

Isabelle
Guilherme Lopes

CENTRO SOCIAL DA PAROQUIA DE LANDIM

Anexo

31 de outubro de 2019

Isabel Lopes
[Handwritten signatures]

Índice

1	Identificação da Entidade	4
2	Referencial Contabilístico de Preparação das Demonstrações Financeiras	4
3	Principais Políticas Contabilísticas	5
3.1	Bases de Apresentação	5
3.2	Políticas de Reconhecimento e Mensuração	6
4	Políticas contabilísticas, alterações nas estimativas contabilísticas e erros:.....	8
5	Ativos Fixos Tangíveis.....	8
6	Ativos Intangíveis	11
7	Locações.....	11
8	Custos de Empréstimos Obtidos.....	11
9	Inventários	11
10	Rédito	12
11	Provisões, passivos contingentes e ativos contingentes	12
12	Subsídios do Governo e apoios do Governo	12
13	Efeitos de alterações em taxas de câmbio.....	13
14	Imposto sobre o Rendimento	13
15	Benefícios dos empregados	13
16	Divulgações exigidas por outros diplomas legais.....	13
17	Outras Informações	14
17.1	Investimentos Financeiros	14
17.2	Fundadores/beneméritos/patrocinadores/doadores/associados/membros	14
17.3	Clientes e Utentes	14
17.4	Outras contas a receber.....	15
17.5	Diferimentos	15
17.6	Outros Ativos Financeiros	15
17.7	Caixa e Depósitos Bancários	15
17.8	Fundos Patrimoniais.....	15
17.9	Fornecedores	16
17.10	Estado e Outros Entes Públicos.....	16
17.11	Outras Contas a Pagar.....	16
17.12	Outros Passivos Financeiros.....	17
17.13	Subsídios, doações e legados à exploração	17

Isabelle
[Handwritten signatures and initials]

17.14 Fornecimentos e serviços externos17

17.15 Outros rendimentos.....17

17.16 Outros gastos17

17.17 Resultados Financeiros18

17.18 Acontecimentos após data de Balanço.....18

Isabel Lopez
Lopez
Lopez

1 Identificação da Entidade

A "CENTRO SOCIAL DA PAROQUIA DE LANDIM" é uma instituição sem fins lucrativos, constituída sob a forma de "" com estatutos publicados no Diário da República n.º 269, Série III, com sede em Alameda do Mosteiro n.º 100. Tem como atividade para que possa prosseguir os seguintes objetivos:

- Apoio à Primeira Infância, através de Creche, Infantário e Jardim de Infância, incluindo as crianças e jovens em perigo;
- Apoio à Segunda Infância, através de Atividades de Tempos Livres (ATL) ou outras;
- Apoio à Juventude, facultando-lhes Cursos de Formação Profissional que lhes proporcione entrar no mundo do trabalho, ou outros programas;
- Apoio à família;
- Apoio às pessoas idosas, através de Estrutura Residencial para pessoas idosas, Centro de Dia, Centro Convívio e Apoio Domiciliário, ou outras;
- Apoio às pessoas com deficiência e incapacidade;
- Apoio à integração social e comunitária;
- Entre outras.

2 Referencial Contabilístico de Preparação das Demonstrações Financeiras

Em 2017 as Demonstrações Financeiras foram elaboradas no pressuposto da continuidade das operações a partir dos livros e registos contabilísticos da Entidade e de acordo com a Norma Contabilística e de Relato Financeiro para as Entidades do Setor Não Lucrativo (NCRF-ESNL) aprovado pelo Decreto-Lei n.º 36-A/2011 de 9 de março. No Anexo II do referido Decreto, refere que o Sistema de Normalização para Entidades do Setor Não Lucrativo é composto por:

- Bases para a Apresentação das Demonstrações Financeiras (BADF);
- Modelos de Demonstrações Financeiras (MDF) – Portaria n.º 105/2011 de 14 de março;
- Código de Contas (CC) – Portaria n.º 106/2011 de 14 de março;
- NCRF-ESNL – Aviso n.º 6726-B/2011 de 14 de março;
- Normas Interpretativas (NI)

A adoção da NCRF-ESNL ocorreu pela primeira vez em 2012, pelo que à data da transição do referencial contabilístico anterior (Plano de Contas das Instituições Particulares de

Solidariedade Social) para este normativo é 1 de janeiro de 2011, conforme o estabelecido no § 5 Adoção pela primeira vez da NCRF-ESNL.

Assim, a Entidade preparou o Balanço de abertura de 1 de janeiro de 2012 aplicando as disposições previstas na NCRF-ESNL. As Demonstrações Financeiras de 2011 que foram preparadas e aprovadas, de acordo com o referencial contabilístico em vigor naquela altura, foram alteradas de modo a que haja comparabilidade com as Demonstrações Financeiras de 2011.

Não houve qualquer ajustamento à data da transição com reflexo nas Demonstrações Financeiras devido à adoção da NCRF-ESNL, nomeadamente, nos “Resultados Transitados”, bem como, nos Resultados Líquidos.

3 Principais Políticas Contabilísticas

As principais políticas contabilísticas aplicadas pela Entidade na elaboração das Demonstrações Financeiras foram as seguintes:

3.1 Bases de Apresentação

As Demonstrações Financeiras foram preparadas de acordo com as Bases de Apresentação das Demonstrações Financeiras (BADF)



As demonstrações financeiras anexas foram preparadas a partir dos livros e registos contabilísticos do Centro Social da Paróquia de Landim, de acordo com a normalização contabilística para as entidades do setor não lucrativo.

3.1.1 Continuidade

Com base na informação disponível e as expetativas futuras, a Entidade continuará a operar no futuro previsível, assumindo não há a intenção nem a necessidade de liquidar ou de reduzir consideravelmente o nível das suas operações.

3.1.2 Regime do Acréscimo (periodização económica)

Os efeitos das transações e de outros acontecimentos são reconhecidos quando eles ocorram (satisfeitas as definições e os critérios de reconhecimento de acordo com a estrutura concetual, independentemente do momento do pagamento ou do recebimento) sendo registados contabilisticamente e relatados nas demonstrações financeiras dos períodos com os quais se relacionem. As diferenças entre os montantes recebidos e pagos e os

correspondentes rendimentos e gastos são registados respetivas contas das rubricas “Devedores e credores por acréscimos” e “Diferimentos”.

3.1.3 Consistência de Apresentação

As Demonstrações Financeiras estão consistentes de um período para o outro, quer a nível da apresentação quer dos movimentos contabilísticos que lhes dão origem, exceto quando ocorrem alterações significativas na natureza que, nesse caso, estão devidamente identificadas e justificadas neste Anexo. Desta forma é proporcionada fiável e mais relevante para os utentes.

3.1.4 Materialidade e Agregação

Não ocorreram factos que coloquem em causa a materialidade e a agregação.

3.1.5 Compensação

Não houve qualquer compensação de saldos.

3.1.6 Informação comparativa

Não ocorreram factos que coloquem em causa a comparabilidade das Demonstrações Financeiras.

3.2 Políticas de Reconhecimento e Mensuração

3.2.1 Ativos Fixos Tangíveis

Os “Ativos Fixos Tangíveis” encontram-se registados ao custo de aquisição, deduzido das correspondentes depreciações.

As depreciações são calculadas, após a data em que os bens estejam disponíveis para serem utilizados, pelo método da linha reta em conformidade com o período de vida útil estimado para cada grupo de bens.

As taxas de amortização utilizadas correspondem aos períodos de vida útil estimada que se encontra na tabela abaixo:

Descrição	Vida útil estimada (anos)
Terrenos e recursos naturais	
Edifícios e outras construções	
Equipamento básico	
Equipamento de transporte	

Equipamento administrativo	
Outros Activos fixos tangíveis	

3.2.2 Bens do património histórico e cultural

Não aplicável.

3.2.3 Propriedades de Investimento

Não aplicável.

3.2.4 Ativos Intangíveis

Não aplicável.

3.2.5 Investimentos financeiros

Não aplicável.

3.2.6 Inventários

As mercadorias e as matérias-primas, subsidiárias e de consumo encontram-se valorizadas ao custo de aquisição ou ao valor realizável líquido, dos dois o mais baixo. O custo de aquisição inclui as despesas incorridas até ao armazenamento, utilizando o FIFO, como fórmula de custeio, em sistema de inventário permanente.

3.2.7 Instrumentos Financeiros

Cientes e outras contas a Receber

Os "Clientes" e as "Outras contas a receber" encontram-se registadas pelo seu custo.

Caixa e Depósitos Bancários

A rubrica "Caixa e depósitos bancários" inclui caixa e depósitos bancários de curto prazo que possam ser imediatamente mobilizáveis sem risco significativo de flutuações de valor.

Fornecedores e outras contas a pagar

As dívidas registadas em "Fornecedores" e "Outras contas a pagar" são contabilizadas pelo seu valor nominal.

3.2.8 Fundos Patrimoniais

A rubrica "Fundos" constitui o interesse residual nos ativos após dedução dos passivos.

Isabel Lopes


Os “Fundos Patrimoniais” são compostos por:

- fundos atribuídos pelos fundadores da Entidade ou terceiros;
- fundos acumulados e outros excedentes;
- subsídios, doações e legados que o governo ou outro instituidor ou a norma legal aplicável a cada entidade estabeleçam que sejam de incorporar no mesmo

3.2.9 Provisões

Não aplicável.

3.2.10 Financiamentos Obtidos

Empréstimos obtidos

Os “Empréstimo Obtidos” encontram-se registados, no passivo, pelo valor nominal líquido dos custos com a concessão desses empréstimos. Os “Encargos Financeiros” são reconhecidos como gastos do período, constando na Demonstração dos Resultados na rubrica “Juros e gastos similares suportados”.

3.2.11 Estado e Outros Entes Públicos

Não há informação relevante.

4 Políticas contabilísticas, alterações nas estimativas contabilísticas e erros:

Não se verificaram quaisquer efeitos resultantes de alteração voluntária em políticas contabilísticas.

5 Ativos Fixos Tangíveis

Outros Ativos Fixos Tangíveis

A quantia escriturada bruta, as depreciações acumuladas, a reconciliação da quantia escriturada no início e no fim dos períodos de 2016 e de 2017, mostrando as adições, os abates e alienações, as depreciações e outras alterações, foram desenvolvidas de acordo com o seguinte quadro:

Descrição	2016					
	Saldo inicial	Aquisições / Dotações	Abates	Transferências	Revalorizações	Saldo final
Custo						
Terrenos e recursos naturais	726,00					726,00

Edifícios e outras construções	288.450,01					288.450,01
Equipamento básico	216.071,71	1.780,00				217.851,71
Equipamento de transporte	179.930,74	72.000,00				251.930,74
Equipamento biológico	0,00					0,00
Equipamento administrativo	31.311,24					31.311,24
Outros Ativos fixos tangíveis	30.612,69	1.309,06				31.921,75
Total	747.102,39	75089,06	0,00	0,00	0,00	822.191,45
Depreciações acumuladas						
Terrenos e recursos naturais	0,00					0,00
Edifícios e outras construções	92.999,96					92.999,96
Equipamento básico	101.316,46					101.316,46
Equipamento de transporte	165.930,80					165.930,80
Equipamento biológico	0,00					0,00
Equipamento administrativo	23.284,81					23.284,81
Outros Ativos fixos tangíveis	18.293,35					18.293,35
Total	401.825,38	0,00	0,00	0,00	0,00	401.825,38

Descrição	2016			
	Saldo inicial	Aumentos	Reduções	Saldo final
Custo				
Terrenos e recursos naturais	0,00			0,00
Edifícios e outras construções	0,00			0,00
Equipamento básico	0,00			0,00
Equipamento de transporte	0,00			0,00
Equipamento biológico	0,00			0,00
Equipamento administrativo	0,00			0,00
Outros Ativos fixos tangíveis	0,00			0,00
Total	0,00	0,00	0,00	0,00

Descrição	2017					
	Saldo inicial	Aquisições / Dotações	Abates	Transferências	Revalorizações	Saldo final
Custo						
Terrenos e recursos naturais	726,00					726,00
Edifícios e outras construções	288.450,01					288.450,01
Equipamento básico	217.851,71	7.219,61				225.071,32

Equipamento de transporte	251.930,74					251.930,74
Equipamento biológico	0,00					0,00
Equipamento administrativo	31.311,24					31.311,24
Outros Ativos fixos tangíveis	31.921,75					31.921,75
Total	822.191,45	7.219,61	0,00	0,00	0,00	829.411,06
Depreciações acumuladas						
Terrenos e recursos naturais	0,00					0,00
Edifícios e outras construções	92.999,96					92.999,96
Equipamento básico	101.316,46					101.316,46
Equipamento de transporte	165.930,80					165.930,80
Equipamento administrativo	23.284,81					23.284,81
Outros Ativos fixos tangíveis	18.293,35					18.293,35
Total	401.825,38	0,00	0,00	0,00	0,00	401.825,38

Descrição	2017			
	Saldo inicial	Aumentos	Reduções	Saldo final
Custo				
Terrenos e recursos naturais	0,00			0,00
Edifícios e outras construções	0,00			0,00
Equipamento básico	0,00			0,00
Equipamento de transporte	0,00			0,00
Equipamento biológico	0,00			0,00
Equipamento administrativo	0,00			0,00
Outros Ativos fixos tangíveis	0,00			0,00
Total	0,00	0,00	0,00	0,00

Propriedades de Investimento

No que concerne às "Propriedades de Investimento" os movimentos ocorridos, nos períodos de 2016 e 2017, foram os seguintes:

Descrição	2016					
	Saldo inicial	Aquisições	Alienações	Transferências	Variação do Justo Valor	Saldo Final
Terrenos e recursos naturais	147.544,50					147.544,50
Total	147.544,50	0,00	0,00	0,00	0,00	147.544,50

Descrição	2017					
	Saldo inicial	Aquisições	Alienações	Transferências	Variação do Justo Valor	Saldo Final

Terrenos e recursos naturais	147.544,50					147.544,50
Total	147.544,50	0,00	0,00	0,00	0,00	147.544,50

6 Ativos Intangíveis

Não aplicável.

7 Locações

Não aplicável.

8 Custos de Empréstimos Obtidos

Os encargos financeiros relacionados com empréstimos obtidos são usualmente reconhecidos como gastos à medida que são incorridos.

Descrição	2017			2016		
	Corrente	Não Corrente	Total	Corrente	Não Corrente	Total
Empréstimos Bancários	0,00	1.124.902,91	1.124.902,91	0,00	1.158.142,70	1.158.142,70
Locações Financeiras	0,00	0,00	0,00	0,00	0,00	0,00
Descobertos Bancários	0,00	0,00	0,00	0,00	0,00	0,00
Contas caucionadas			0,00			0,00
Contas Bancárias de Factoring			0,00			0,00
Contas bancárias de letras descontadas			0,00			0,00
Outros Empréstimos	0,00	0,00	0,00	0,00	0,00	0,00
Total	0,00	1.124.902,91	1.124.902,91	0,00	1.158.142,70	1.158.142,70

Os planos de reembolso da dívida da Entidade, referente a empréstimos obtidos, detalham-se como segue:

Descrição	2017			2016		
	Capital	Juros	Total	Capital	Juros	Total
Até um ano						
De um a cinco anos						
Mais de cinco anos						
Total	0,00	0,00	0,00	0,00	0,00	0,00

9 Inventários

Em 31 de dezembro de 2017 e de 2016 a rubrica "Inventários" apresentava os seguintes valores:

	2016	2017

Descrição	2016			2017			
	Inventário inicial	Compras	Reclassificações e Regularizações	Inventário final	Compras	Reclassificações e Regularizações	Inventário final
Mercadorias	2.727,51	2.758,55	0,00	2.727,51	6.008,41	0,00	225,30
Matérias-primas, subsidiárias e de consumo	16.098,89	115.443,31	0,00	17.028,47	110.129,56	0,00	4.326,40
Produtos acabados e intermédios	0,00		0,00	0,00		0,00	0,00
Subprodutos, desperdícios, resíduos e refugos	0,00		0,00	0,00		0,00	0,00
Produtos e trabalhos em curso	0,00		0,00	0,00		0,00	0,00
Total	18.826,40	118.201,86	0,00	19.755,98	116.137,97	0,00	4.551,70
Custo das mercadorias vendidas e das matérias consumidas				122.980,40			131.342,25
Variações nos inventários da produção				0,00			0,00

10 Rébito

Para os períodos de 2017 e 2016 foram reconhecidos os seguintes Rébitos:

Descrição	2017	2016
Vendas	3.834,50	4.943,50
Prestação de Serviços		
Quotas de utilizadores	352.222,56	397.443,28
Quotas e joias	0,00	0,00
Promoções para captação de recursos	0,00	0,00
Rendimentos de patrocinadores e colaborações	0,00	0,00
Juros	0,00	0,00
Royalties	0,00	0,00
Dividendos	0,00	0,00
Total	356.057,06	402.386,78

11 Provisões, passivos contingentes e ativos contingentes

Não se aplica.

12 Subsídios do Governo e apoios do Governo

Não se aplicável.

13 Efeitos de alterações em taxas de câmbio

Não aplicável.

14 Imposto sobre o Rendimento

Não aplicável.

15 Benefícios dos empregados

O número de membros dos órgãos diretivos, nos períodos de 2017 e 2016, foram, respetivamente "5" e "5". De um período para outro verificou-se a saída do Exmo Sr José Manuel Soares Pereira com a função de 1º secretário tendo sido substituído pelo Exmo Sr Joaquim Augusto Almeida Leite que tinha a função de vice-presidente e passa a 1º secretário, verificou-se a saída do Exmo Sr José Filipe da Silva Ferreira tendo sido substituído pelo Exmo Sr Rogério Fernando Alves Marques da Silva e com a troca de função do vice-presidente para 1º secretário é substituído pelo Exmo Sr José Maria dos Reis Ferreira.

O número médio de pessoas ao serviço da Entidade em 31/12/2017 foi de "52" e em 31/12/2016 foi de "X".

Os gastos que a Entidade incorreu com os funcionários foram os seguintes:

Descrição	2017	2016
Remunerações aos Órgãos Sociais	0,00	0,00
Remunerações ao pessoal	506.376,09	499.242,00
Benefícios Pós-Emprego	0,00	0,00
Indemnizações	-1.680,00	0,00
Encargos sobre as Remunerações	90.169,43	79.673,28
Seguros de Acidentes no Trabalho e Doenças Profissionais	6.970,53	7.356,70
Gastos de Ação Social	0,00	0,00
Outros Gastos com o Pessoal	1.176,05	1.581,71
Total	603.012,10	587.853,69

16 Divulgações exigidas por outros diplomas legais

A Entidade não apresenta dívidas ao Estado em situação de mora, nos termos do Decreto-Lei 534/80, de 7 de novembro.

Dando cumprimento ao estabelecido no Decreto-Lei 411/91, de 17 de outubro, informa-se que a situação da Entidade perante a Segurança Social se encontra regularizada, dentro dos prazos legalmente estipulados.

Isabel Lopes
 Isabel Lopes
 Isabel Lopes

17 Outras Informações

De forma a uma melhor compreensão das restantes demonstrações financeiras, são divulgadas as seguintes informações.

17.1 Investimentos Financeiros

Nos períodos de 2017 e 2016, a Entidade detinha os seguintes "Investimentos Financeiros":

Descrição	2017	2016
Investimentos em subsidiárias	0,00	0,00
Método de Equivalência Patrimonial	0,00	0,00
Outros Métodos	0,00	0,00
Investimentos em associadas	0,00	0,00
Método de Equivalência Patrimonial	0,00	0,00
Outros Métodos	0,00	0,00
Investimentos em entidades conjuntamente controladas	0,00	0,00
Método de Equivalência Patrimonial	0,00	0,00
Outros Métodos	0,00	0,00
Investimentos noutras empresas	0,00	0,00
Outros investimentos financeiros	170,08	0,00
Perdas por Imparidade Acumuladas	0,00	0,00
Total	170,08	0,00

17.2 Fundadores/beneméritos/patrocinadores/doadores/associados/membros


Não aplicável.

17.3 Clientes e Utentes

Para os períodos de 2017 e 2016 a rubrica "Clientes" encontra-se desagregada da seguinte for:

Descrição	2017	2016
Clientes e Utentes c/c		
Clientes	0,00	0,00
Utentes	0,00	0,00
Clientes e Utentes títulos a receber		
Clientes	0,00	0,00
Utentes	0,00	0,00
Clientes e Utentes factoring		
Clientes		
Utentes		
Clientes e Utentes cobrança duvidosa		
Clientes	0,00	
Utentes	0,00	
Clientes e Utentes adiantamentos		
Clientes	0,00	
Utentes	2.412,89	1.381,55
Total	2.412,89	1.381,55

Isabel Roque



17.4 Outras contas a receber

A rubrica "Outras contas a receber" tinha, em 31 de dezembro de 2017 e 2016, a seguinte decomposição:

Descrição	2017	2016
Remunerações a pagar ao pessoal	13.495,10	-35.158,34
Adiantamentos ao pessoal	0,00	0,00
Adiantamentos a Fornecedores de Investimentos	4.900,00	4.900,00
Devedores por acréscimos de rendimentos	0,00	0,00
Outras operações	297,66	297,66
Outros Devedores	166.329,86	166.329,86
Perdas por Imparidade	0,00	0,00
Total	185.022,62	136.369,18

17.5 Diferimentos

Em 31 de dezembro de 2017 e 2016, a rubrica "Diferimentos" englobava os seguintes saldos:

Descrição	2017	2016
Gastos a Reconhecer		
Outros gastos a reconhecer	5.930,03	6.332,10
Total	5.930,03	6332,10
Rendimentos a Reconhecer		
Subsidio POPH	411.059,02	411.059,02
Total	411.059,02	411.059,02

17.6 Outros Ativos Financeiros

Não há factos relevantes a relatar.

17.7 Caixa e Depósitos Bancários

A rubrica de "Caixa e Depósitos Bancários", a 31 de dezembro de 2017 e 2016, encontrava-se com os seguintes saldo:

Descrição	2017	2016
Caixa	151.689,33	172.866,02
Depósitos à ordem	8.926,19	30.986,32
Depósitos a prazo	0,00	0,00
Outros		
Total	160.615,52	203.852,34

17.8 Fundos Patrimoniais

Nos "Fundos Patrimoniais" ocorreram as seguintes variações:

Descrição	Saldo Inicial	Aumentos	Diminuições	Saldo Final
Fundos	1.373,33	0,00	0,00	1.373,33
Excedentes técnicos	0,00	0,00	0,00	0,00
Reservas	0,00	0,00	0,00	0,00
Resultados transitados	466.370,05	104.665,64	0,00	571.035,69

Excedentes de revalorização	0,00	0,00	0,00	0,00
Outras variações nos fundos patrimoniais	0,00	0,00	0,00	0,00
Total	467.743,38	104.665,64	0,00	572.409,02

17.9 Fornecedores

O saldo da rubrica de "Fornecedores" é discriminado da seguinte forma:

Descrição	2017	2016
Fornecedores c/c	95.327,10	39.012,79
Fornecedores títulos a pagar	0,00	0,00
Fornecedores faturas em receção e conferência	0,00	0,00
Total	95.327,10	39.012,79

17.10 Estado e Outros Entes Públicos

A rubrica de "Estado e outros Entes Públicos" está dividida da seguinte forma:

Descrição	2017	2016
Ativo		
Imposto sobre o Rendimentos das Pessoas Coletivas (IRC)	0,00	0,00
Imposto sobre o Rendimento das Pessoas Singulares (IRS)	510,00	0,00
Imposto sobre o Valor Acrescentado (IVA)	8.313,89	9.111,37
Caixa Geral de Aposentações	148,92	
Outros Impostos e Taxas	614,85	614,85
Total	9.587,66	9.726,22
Passivo		
Imposto sobre o Rendimentos das Pessoas Coletivas (IRC)	0,00	0,00
Imposto sobre o Valor Acrescentado (IVA)	2.696,76	368,00
Imposto sobre o Rendimentos das Pessoas Singulares (IRS)	126,50	734,50
Segurança Social	2.852,48	3.508,33
Caixa Geral de Aposentações	0,00	1.903,43
Outros Impostos e Taxas	0,00	0,00
Total	5.675,74	6.514,26

17.11 Outras Contas a Pagar

A rubrica "Outras contas a pagar" desdobra-se da seguinte forma:

Descrição	2017		2016	
	Não Corrente	Corrente	Não Corrente	Corrente
Pessoal				
Remunerações a pagar		-13.495,10		35.158,34
Cauções	0,00		0,00	
Outras operações		-297,66		-297,66
Perdas por imparidade acumuladas		0,00		0,00
Fornecedores de Investimentos		-103.000,47		-100.870,08
Credores por acréscimo de gastos		0,00		0,00
Outros credores		-166.329,86		-166.329,86
Total	0,00	-283.123,09	0,00	-232.339,26

T. Isabel Lopes

[Handwritten signatures and initials]

17.12 Outros Passivos Financeiros

Não factos relevantes a relatar.

17.13 Subsídios, doações e legados à exploração

A Entidade reconheceu, nos períodos de 2017 e 2016, os seguintes subsídio, doações, heranças e legados:

Descrição	2017	2016
Subsídios do Estado e outros entes públicos	495.634,09	495.741,51
Subsídios de outras entidades	33.778,50	48.067,50
Doações e heranças	1.309,45	0,00
Legados	0,00	0,00
Total	530.722,04	543.809,01

17.14 Fornecimentos e serviços externos

A repartição dos “Fornecimentos e serviços externos” nos períodos findos em 31 de dezembro de 2017 e de 2016, foi a seguinte:

Descrição	2017	2016
Subcontratos	0,00	0,00
Serviços especializados	45.724,63	28.265,87
Materiais	11.418,03	37.330,91
Energia e fluidos	78.653,31	47.480,93
Deslocações, estadas e transportes	2.012,90	3.848,24
Serviços diversos	33.908,56	41.716,36
Encargos com utentes	2.294,68	5.965,34
Total	174.012,11	164.607,65

17.15 Outros rendimentos

A rubrica de “Outros rendimentos” encontra-se dividida da seguinte forma:

Descrição	2017	2016
Rendimentos Suplementares	0,00	0,00
Descontos de pronto pagamento obtidos	0,00	0,64
Recuperação de dívidas a receber	0,00	0,00
Ganhos em inventários	0,00	0,00
Rendimentos em subsidiárias, associadas e empreendimentos conjuntos	0,00	0,00
Rendimentos nos restantes ativos financeiros	0,00	0,00
Rendimentos em investimentos não financeiros	0,00	0,00
Outros rendimentos	33.651,74	67.624,09
Total	33.651,74	67.624,73

17.16 Outros gastos

A rubrica de “Outros gastos” encontra-se dividida da seguinte forma:

Descrição	2017	2016
Impostos	0,00	542,27
Descontos de pronto pagamento concedidos	0,00	0,00
Incobráveis	0,00	0,00
Perdas em inventários	0,00	0,00
Gastos em subsidiárias, associadas e empreendimentos conjuntos	0,00	0,00
Gastos nos restantes investimentos financeiros	0,00	0,00
Gastos em investimentos não financeiros	0,00	0,00
Outros Gastos	75,00	328,66
Gastos com apoios financeiros concedidos a associados ou utentes	0,00	856,55
Total	75,00	1.727,48

17.17 Resultados Financeiros

Nos períodos de 2017 e 2016 foram reconhecidos os seguintes gastos e rendimentos relacionados com juros e similares:

Descrição	2017	2016
Juros e gastos similares suportados		
Juros suportados	27.540,44	31.973,67
Diferenças de câmbio desfavoráveis	0,00	0,00
Outros gastos e perdas de financiamento	159,01	11,99
Total	27.699,45	31.985,66
Juros e rendimentos similares obtidos		
Juros obtidos	0,00	0,00
Dividendos obtidos	0,00	0,00
Outros Rendimentos similares	0,00	0,00
Total	0,00	0,00
Resultados Financeiros	-27.699,45	-31.985,66

17.18 Acontecimentos após data de Balanço

Não são conhecidos à data quaisquer eventos subsequentes, com impacto significativo nas Demonstrações Financeiras de 31 de dezembro de 2017.

Após o encerramento do período, e até à elaboração do presente anexo, não se registaram outros factos suscetíveis de modificar a situação relevada nas contas.

As demonstrações financeiras para o período findo em 31 de dezembro de 2017 foram aprovadas pela Direção em 04/11/2019.

Landim, 31 de dezembro de 2017

O Técnico Oficial de Contas

A Direcção

Isabel Louisa Tezembro



Amândio Paulo de Litych
Sora Maria Reis Nunes


Vitor Lopes

CENTRO SOCIAL DA PAROQUIA DE LANDIM
BALANÇO EM 31 DE DEZEMBRO DE 2017

Contribuinte: 502388943
Moeda: (Valores em Euros)

RÚBRICAS	NOTAS	DATAS	
		31 DEZ 2017	31 DEZ 2016
ATIVO			
Ativo não corrente			
Ativos fixos tangíveis		1.697.133,17	1.689.913,56
Bens do património histórico e artístico e cultural		0,00	0,00
Ativos intangíveis		0,00	0,00
Investimentos financeiros		170,08	0,00
Fundadores/beneméritos/patrocinadores/doadores/associados/membros		0,00	0,00
Outros Créditos e ativos não correntes		147.544,50	147.544,50
		1.844.847,75	1.837.458,06
Ativo corrente			
Inventários		4.551,70	19.755,98
Créditos a receber		0,00	0,00
Estado e outros entes públicos		9.587,66	9.726,22
Fundadores/beneméritos/patrocinadores/doadores/associados/membros		0,00	0,00
Diferimentos		5.930,03	6.332,10
Outros ativos correntes		419.119,72	374.846,97
Caixa e depósitos bancários		160.615,52	203.852,34
		599.804,63	614.513,61
Total do ativo		2.444.652,38	2.451.971,67
FUNDOS PATRIMONIAIS E PASSIVO			
Fundos patrimoniais			
Fundos		1.373,33	1.373,33
Excedentes técnicos		0,00	0,00
Reservas		0,00	0,00
Resultados transitados		571.035,69	466.370,05
Excedentes de revalorização		0,00	0,00
Ajustamentos / Outras variações nos fundos patrimoniais		0,00	0,00
		572.409,02	467.743,38
Resultado líquido do período		-15.710,07	101.888,65
Total dos fundos patrimoniais		556.698,95	569.632,03
Passivo			
Passivo não corrente			
Provisões		0,00	0,00
Provisões específicas		0,00	0,00
Financiamentos obtidos		1.124.902,91	1.187.476,18
Outras dívidas a pagar		31.853,24	31.853,24
		1.156.756,15	1.219.329,42
Passivo corrente			
Fornecedores		95.327,10	39.012,79
Estado e outros entes públicos		5.675,74	6.514,26
Fundadores/beneméritos/patrocinadores/doadores/associados/membros		0,00	0,00
Financiamentos obtidos		213.659,88	163.659,88
Diferimentos		411.059,02	411.059,02
Outros passivos correntes		5.475,54	42.764,27
		731.197,28	663.010,22
Total do passivo		1.887.953,43	1.882.339,64
Total dos fundos patrimoniais e do passivo		2.444.652,38	2.451.971,67


 A Direção
 José Maria Reis Ferraz

 Vitor Lopes

O responsável

 Isabel Maria Ferreira Lopes

CENTRO SOCIAL DA PAROQUIA DE LANDIM
DEMONSTRAÇÃO DOS RESULTADOS POR NATUREZAS
PERÍODO FINDO EM 31 DE DEZEMBRO DE 2017

Contribuinte: 502388943

Moeda: EUROS

RENDIMENTOS E GASTOS	NOTAS	PERÍODOS	
		2017	2016
Vendas e serviços prestados		356.057,06	402.386,78
Subsídios, doações e legados à exploração		530.722,04	543.809,01
Variação nos inventários da produção		0,00	0,00
Trabalhos para a própria entidade		0,00	0,00
Custos das mercadorias vendidas e das matérias consumidas		131.342,25	122.980,40
Fornecimentos e serviços externos		174.012,11	164.607,65
Gastos com o pessoal		603.012,10	587.853,69
Ajustamentos de inventários (perdas/reversões)		0,00	0,00
Imparidade de dívidas a receber (perdas/reversões)		0,00	0,00
Provisões (aumentos/reduções)		0,00	0,00
Provisões específicas (aumentos/reduções)		0,00	0,00
Outras imparidades (perdas/reversões)		0,00	0,00
Aumentos/reduções de justo valor		0,00	0,00
Outros rendimentos		33.651,74	67.624,73
Outros gastos		75,00	1.727,48
Resultado antes de depreciações, gastos de financiamento e impostos		11.989,38	136.651,30
Gastos/reversões de depreciação e de amortização		0,00	0,00
Resultado operacional (antes de gastos de financiamento e impostos)		11.989,38	136.651,30
Juros e rendimentos similares obtidos		0,00	0,00
Juros e gastos similares suportados		27.699,45	31.985,66
Resultados antes de impostos		-15.710,07	104.665,64
Imposto sobre o rendimento do período		0,00	0,00
Resultado líquido do período		-15.710,07	104.665,64

*Amândio Paul de Lij...
 Loui Maria Reis Ferrero
 Vitor Lopes*

Isabel Maria Ferrero Lopes

CENTRO SOCIAL DA PAROQUIA DE LANDIM
DEMONSTRAÇÃO DOS RESULTADOS POR NATUREZAS
PERÍODO FINDO EM 31 DE DEZEMBRO DE 2017

Contribuinte: 502388943

Moeda: EUROS

VALÊNCIA: 9001 - Jardim

RENDIMENTOS E GASTOS	NOTAS	PERÍODOS	
		2017	2016
Vendas e serviços prestados		43.477,87	47.537,35
Subsídios, doações e legados à exploração		121.740,14	124.127,34
Variação nos inventários da produção		0,00	0,00
Trabalhos para a própria entidade		0,00	0,00
Custos das mercadorias vendidas e das matérias consumidas		12.283,16	0,00
Fornecimentos e serviços externos		7.102,27	138,20
Gastos com o pessoal		34.090,04	26.617,64
Ajustamentos de inventários (perdas/reversões)		0,00	0,00
Imparidade de dívidas a receber (perdas/reversões)		0,00	0,00
Provisões (aumentos/reduções)		0,00	0,00
Provisões específicas (aumentos/reduções)		0,00	0,00
Outras imparidades (perdas/reversões)		0,00	0,00
Aumentos/reduções de justo valor		0,00	0,00
Outros rendimentos		251,00	0,64
Outros gastos		0,00	209,40
Resultado antes de depreciações, gastos de financiamento e impostos		111.993,54	144.700,09
Gastos/reversões de depreciação e de amortização		0,00	0,00
Resultado operacional (antes de gastos de financiamento e impostos)		111.993,54	144.700,09
Juros e rendimentos similares obtidos		0,00	0,00
Juros e gastos similares suportados		0,00	1,86
Resultados antes de impostos		111.993,54	144.698,23
Imposto sobre o rendimento do período		0,00	0,00
Resultado líquido do período		111.993,54	144.698,23

Amândio Paulo de L. L. Silva
José Mauro Ruiz Ferrer *Isabel Maria Ferreira Lopes*
~~FEBERIO~~
Vitor Lopes

CENTRO SOCIAL DA PAROQUIA DE LANDIM
DEMONSTRAÇÃO DOS RESULTADOS POR NATUREZAS
PERÍODO FINDO EM 31 DE DEZEMBRO DE 2017

Contribuinte: 502388943

Moeda: EUROS

VALÊNCIA: 9002 - Apoio Domiciliario

RENDIMENTOS E GASTOS	NOTAS	PERÍODOS	
		2017	2016
Vendas e serviços prestados		126.159,30	138.695,09
Subsídios, doações e legados à exploração		231.657,12	252.364,80
Variação nos inventários da produção		0,00	0,00
Trabalhos para a própria entidade		0,00	0,00
Custos das mercadorias vendidas e das matérias consumidas		36.849,49	114.495,29
Fornecimentos e serviços externos		83.976,31	137.929,78
Gastos com o pessoal		560.993,13	540.867,44
Ajustamentos de inventários (perdas/reversões)		0,00	0,00
Imparidade de dívidas a receber (perdas/reversões)		0,00	0,00
Provisões (aumentos/reduções)		0,00	0,00
Provisões específicas (aumentos/reduções)		0,00	0,00
Outras imparidades (perdas/reversões)		0,00	0,00
Aumentos/reduções de justo valor		0,00	0,00
Outros rendimentos		4.096,47	6.849,51
Outros gastos		0,00	1.097,18
Resultado antes de depreciações, gastos de financiamento e impostos		-319.906,04	-396.480,29
Gastos/reversões de depreciação e de amortização		0,00	0,00
Resultado operacional (antes de gastos de financiamento e impostos)		-319.906,04	-396.480,29
Juros e rendimentos similares obtidos		0,00	0,00
Juros e gastos similares suportados		9,54	140,77
Resultados antes de impostos		-319.915,58	-396.621,06
Imposto sobre o rendimento do período		0,00	0,00
Resultado líquido do período		-319.915,58	-396.621,06

Paróquia, Paróquia de Landim, Landim
 José Mauro Reis Ferreira
 Vítor Lopes
 José Mauro Ferreira Lopes

CENTRO SOCIAL DA PAROQUIA DE LANDIM
DEMONSTRAÇÃO DOS RESULTADOS POR NATUREZAS
PERÍODO FINDO EM 31 DE DEZEMBRO DE 2017

Contribuinte: 502388943

Moeda: EUROS

VALÊNCIA: 9004 - Lar

RENDIMENTOS E GASTOS	NOTAS	PERÍODOS	
		2017	2016
Vendas e serviços prestados		55.746,54	58.573,72
Subsídios, doações e legados à exploração		177.324,78	156.629,05
Varição nos inventários da produção		0,00	0,00
Trabalhos para a própria entidade		0,00	0,00
Custos das mercadorias vendidas e das matérias consumidas		69.926,44	8.485,11
Fornecimentos e serviços externos		81.372,84	26.539,67
Gastos com o pessoal		7.813,93	20.368,61
Ajustamentos de inventários (perdas/reversões)		0,00	0,00
Imparidade de dívidas a receber (perdas/reversões)		0,00	0,00
Provisões (aumentos/reduções)		0,00	0,00
Provisões específicas (aumentos/reduções)		0,00	0,00
Outras imparidades (perdas/reversões)		0,00	0,00
Aumentos/reduções de justo valor		0,00	0,00
Outros rendimentos		29.304,27	60.774,58
Outros gastos		75,00	420,90
Resultado antes de depreciações, gastos de financiamento e impostos		103.187,38	220.163,06
Gastos/reversões de depreciação e de amortização		0,00	0,00
Resultado operacional (antes de gastos de financiamento e impostos)		103.187,38	220.163,06
Juros e rendimentos similares obtidos		0,00	0,00
Juros e gastos similares suportados		27.689,91	31.843,03
Resultados antes de impostos		75.497,47	188.320,03
Imposto sobre o rendimento do período		0,00	0,00
Resultado líquido do período		75.497,47	188.320,03

Amílcar Paulo da Silva

Jose Manoel Res

Isabel Maria Ferreira Lopes

Vitor Lopes

CENTRO SOCIAL DA PAROQUIA DE LANDIM
DEMONSTRAÇÃO DOS RESULTADOS POR NATUREZAS
PERÍODO FINDO EM 31 DE DEZEMBRO DE 2017

Contribuinte: 502388943

Moeda: EUROS

VALÊNCIA: 9005 - CAP-Centro Activ.Pedagogicas

RENDIMENTOS E GASTOS	NOTAS	PERÍODOS	
		2017	2016
Vendas e serviços prestados		11.874,90	17.032,57
Subsídios, doações e legados à exploração		0,00	10.687,82
Variação nos inventários da produção		0,00	0,00
Trabalhos para a própria entidade		0,00	0,00
Custos das mercadorias vendidas e das matérias consumidas		0,00	0,00
Fornecimentos e serviços externos		0,00	0,00
Gastos com o pessoal		0,00	0,00
Ajustamentos de inventários (perdas/reversões)		0,00	0,00
Imparidade de dívidas a receber (perdas/reversões)		0,00	0,00
Provisões (aumentos/reduções)		0,00	0,00
Provisões específicas (aumentos/reduções)		0,00	0,00
Outras imparidades (perdas/reversões)		0,00	0,00
Aumentos/reduções de justo valor		0,00	0,00
Outros rendimentos		0,00	0,00
Outros gastos		0,00	0,00
Resultado antes de depreciações, gastos de financiamento e impostos		11.874,90	27.720,39
Gastos/reversões de depreciação e de amortização		0,00	0,00
Resultado operacional (antes de gastos de financiamento e impostos)		11.874,90	27.720,39
Juros e rendimentos similares obtidos		0,00	0,00
Juros e gastos similares suportados		0,00	0,00
Resultados antes de impostos		11.874,90	27.720,39
Imposto sobre o rendimento do período		0,00	0,00
Resultado líquido do período		11.874,90	27.720,39

Sumário Paróquia de Landim

José Maria Reis Nunes

Isabel Maria Fereira Lopes

Vitor Lopes

CENTRO SOCIAL DA PAROQUIA DE LANDIM
DEMONSTRAÇÃO DOS RESULTADOS POR NATUREZAS
PERÍODO FINDO EM 31 DE DEZEMBRO DE 2017

Contribuinte: 502388943

Moeda: EUROS

VALÊNCIA: 9006 - Centro de Dia

RENDIMENTOS E GASTOS	NOTAS	PERÍODOS	
		2017	2016
Vendas e serviços prestados		101.533,45	139.081,55
Subsídios, doações e legados à exploração		0,00	0,00
Varição nos inventários da produção		0,00	0,00
Trabalhos para a própria entidade		0,00	0,00
Custos das mercadorias vendidas e das matérias consumidas		12.283,16	0,00
Fornecimentos e serviços externos		1.560,69	0,00
Gastos com o pessoal		115,00	0,00
Ajustamentos de inventários (perdas/reversões)		0,00	0,00
Imparidade de dívidas a receber (perdas/reversões)		0,00	0,00
Provisões (aumentos/reduções)		0,00	0,00
Provisões específicas (aumentos/reduções)		0,00	0,00
Outras imparidades (perdas/reversões)		0,00	0,00
Aumentos/reduções de justo valor		0,00	0,00
Outros rendimentos		0,00	0,00
Outros gastos		0,00	0,00
Resultado antes de depreciações, gastos de financiamento e impostos		87.574,60	139.081,55
Gastos/reversões de depreciação e de amortização		0,00	0,00
Resultado operacional (antes de gastos de financiamento e impostos)		87.574,60	139.081,55
Juros e rendimentos similares obtidos		0,00	0,00
Juros e gastos similares suportados		0,00	0,00
Resultados antes de impostos		87.574,60	139.081,55
Imposto sobre o rendimento do período		0,00	0,00
Resultado líquido do período		87.574,60	139.081,55

Anunciado pelo Sr. Landim

Luís Manuel Reis

Isabel Teresa Fernandes Lopes

*ROBERTO
Vitor Gomes*

CENTRO SOCIAL DA PAROQUIA DE LANDIM
DEMONSTRAÇÃO DOS RESULTADOS POR NATUREZAS
PERÍODO FINDO EM 31 DE DEZEMBRO DE 2017

Contribuinte: 502388943

Moeda: EUROS

VALÊNCIA: 9008 - OUTRAS ACT. SERVIÇO REFEIÇÕES

RENDIMENTOS E GASTOS	NOTAS	PERÍODOS	
		2017	2016
Vendas e serviços prestados		17.265,00	0,00
Subsídios, doações e legados à exploração		0,00	0,00
Variação nos inventários da produção		0,00	0,00
Trabalhos para a própria entidade		0,00	0,00
Custos das mercadorias vendidas e das matérias consumidas		0,00	0,00
Fornecimentos e serviços externos		0,00	0,00
Gastos com o pessoal		0,00	0,00
Ajustamentos de inventários (perdas/reversões)		0,00	0,00
Imparidade de dívidas a receber (perdas/reversões)		0,00	0,00
Provisões (aumentos/reduções)		0,00	0,00
Provisões específicas (aumentos/reduções)		0,00	0,00
Outras imparidades (perdas/reversões)		0,00	0,00
Aumentos/reduções de justo valor		0,00	0,00
Outros rendimentos		0,00	0,00
Outros gastos		0,00	0,00
Resultado antes de depreciações, gastos de financiamento e impostos		17.265,00	0,00
Gastos/reversões de depreciação e de amortização		0,00	0,00
Resultado operacional (antes de gastos de financiamento e impostos)		17.265,00	0,00
Juros e rendimentos similares obtidos		0,00	0,00
Juros e gastos similares suportados		0,00	0,00
Resultados antes de impostos		17.265,00	0,00
Imposto sobre o rendimento do período		0,00	0,00
Resultado líquido do período		17.265,00	0,00

Amid Paróquia de Landim
Jose Maria Reis

Isabel Maria Ferreira

Vitor Lopes

CENTRO SOCIAL DA PAROQUIA DE LANDIM
DEMONSTRAÇÃO DOS FLUXOS DE CAIXA
PERÍODO FINDO EM 31 DE DEZEMBRO DE 2017

Moeda : (Valores em Euros)

RÚBRICAS	NOTAS	DATAS	
		2017	2016
Fluxos de caixa das actividades operacionais - método directo			
Recebimentos de Clientes e Utentes		355.025,72	402.386,78
Pagamentos de subsídios		0,00	0,00
Pagamentos de apoios		0,00	0,00
Pagamentos de bolsas		0,00	0,00
Pagamentos a fornecedores		230.347,51	275.309,46
Pagamentos ao pessoal		481.367,99	403.460,57
Caixa gerada pelas operações		-356.689,78	-276.383,25
Pagamento/recebimento do imposto sobre o rendimento		0,00	0,00
Outros recebimentos/pagamentos		356.271,58	461.074,38
Fluxos de caixa das actividades operacionais (1)		-418,20	184.691,13
Fluxos de caixa das actividades de investimento			
Pagamentos respeitantes a:			
Ativos fixos tangíveis		0,00	1.780,00
Ativos intangíveis		170,08	0,00
Investimentos financeiros		42.648,54	82.988,16
Outros ativos		0,00	0,00
Recebimentos provenientes de:			
Ativos fixos tangíveis		0,00	0,00
Ativos intangíveis		0,00	0,00
Investimentos financeiros		0,00	0,00
Outros ativos		0,00	0,00
Subsídios ao investimento		0,00	0,00
Juros e rendimentos similares		0,00	0,00
Dividendos		0,00	0,00
Fluxos de caixa das actividades de investimento (2)		-42.818,62	-84.768,16
Fluxos de caixa das actividades de financiamento			
Recebimentos provenientes de:			
Financiamentos obtidos		0,00	0,00
Realização de fundos		0,00	0,00
Cobertura de prejuízos		0,00	0,00
Doações		0,00	0,00
Outras operações de financiamentos		0,00	0,00
Pagamentos respeitantes a:			
Financiamentos obtidos		0,00	0,00
Juros e gastos similares		0,00	0,00
Dividendos		0,00	0,00
Redução de fundos		0,00	0,00
Outras operações de financiamento		0,00	0,00
Fluxos de caixa das actividades de financiamento (3)		0,00	0,00
Variação de caixa e seus equivalentes (1+2+3)		-43.236,82	99.922,97
Efeito das diferenças de câmbio		0,00	0,00
Caixa e seus equivalentes no início do período		203.852,34	112.414,48
Caixa e seus equivalentes no fim do período		160.615,52	203.852,34

A Direcção
 Aminda Paulo de Lencastre
 Sora Maria Ruas Ferreira
 Vitor Lopes

O Responsável

Isabel Maria Ferreira Lopes

Ata de Reunião da Direção n.º 4 de 2019

Ao quarto dia do mês de novembro de dois mil e dezanove, pelas vinte e uma horas, reuniu, por convocatória, a Direção do Centro Social da Paróquia de Landim e o Conselho Fiscal, na sua sede sita no número cem da Alameda do Mosteiro, em Landim, Vila Nova de Famalicão, instituição Particular de Solidariedade Social, conforme publicação em Diário da República, III série, n.º 269 de 21/11/2000, contribuinte n.º 502388943.

Estiveram presentes, pela Direção, o Presidente Padre Armindo Paulo, o vice-Presidente, José Maria Ferreira, a primeira Secretária, Maria Eugénia Pinheiro e o segundo Secretário Rogério Silva, e, pelo Conselho Fiscal o seu Presidente Hélder Pereira, o Vogal André Carvalho e o Vogal Marco Sousa e ainda pela Diretora Técnica da instituição, Dra. Líliana Carvalho e a Técnica Oficial de Contas, Dra. Isabel Lopes.

Ponto único: Apresentação e aprovação das contas da gerência do ano de dois mil e dezassete.

Aberta a reunião pelo Presidente da Direção que deu a palavra à Técnica Oficial de Contas que procedeu à apresentação e justificação dos dados apurados ao exercício da gerência do ano em referência. Dos documentos apresentados concluiu-se um resultado líquido negativo do exercício em 15.710,07€ (quinze mil setecentos e dez euros e sete cêntimos).

Refira-se que a Técnica Oficial de Contas, Dra. Isabel Lopes, é responsável pelo encerramento e apresentação da contabilidade do ano de 2017, no entanto, a responsável pela contabilidade é a sua antecessora, a Técnica Oficial de Contas, Dra. Susana Mota.

Pela Direção, que assume a responsabilidade do valor apresentado, foi realçada a necessidade de se proceder às necessárias correções das contas nos resultados dos anos subsequentes de forma a espelhar a atual situação da Instituição.

Nada mais havendo a tratar foi encerrada a reunião pelas vinte e três horas e lavrada a presente ata que depois de lida será assinada pelos elementos da Direção presentes.

Presidente: Armindo Paulo da Silva Trindade

Vice-Presidente: José Maria Pires Ferreira

Primeira Secretária: Maria Eugénia Sales Aguiar

Segundo Secretário: Rogério Silva

RELATÓRIO E PARECER DO CONSELHO FISCAL nº 01/2020

_____ Aos quatro dias do mês de Janeiro do ano de dois mil e vinte pelas quinze horas, reuniu o Conselho Fiscal do Centro Social da Paróquia de Landim, Instituição Particular de Solidariedade Social, conforme publicação do Diário da República, III série nº 269, de 21/11/2000, contribuinte fiscal nº 502 388 943, na sua sede sita na Alameda do Mosteiro nº 100, Landim, concelho de Vila Nova de Famalicão. Esteve representando pelo Presidente Hélder Filipe da Rocha Pereira, pelo Vogal André Miguel Dinis de Carvalho e pelo Vogal Marco Aurélio Bernardes de Sousa, conforme Provisão emitida por Dom Jorge Ferreira da Costa Ortiga. _____

_____ Na ordem do dia esteve a discussão da aprovação do Relatório de Contas do exercício relativo ao ano de 2017 e outros assuntos relacionados com a execução contabilística de anos anteriores. _____

_____ O documento de encerramento de contas previamente elaborado pela Contabilista Certificada e apresentado na reunião de 04 de Novembro, traduz-se num resultado líquido negativo do exercício em 15.710,07€ (quinze mil setecentos e dez euros e sete cêntimos). _____

_____ A Contabilista Certificada, Doutora Isabel Lopes, mencionou que foi responsável pelo encerramento e apresentação da contabilidade do ano de 2017, no entanto a responsável pela execução da contabilidade é a sua antecessora, Doutora Susana Mota. _____

_____ É do entender do Conselho Fiscal, que tomou posse no dia 23 de Julho de 2019, que não existiram as necessárias condições para o bom desenrolar da sua regular atividade, na medida em que não coube ao atual Conselho Fiscal o acompanhamento da atividade contabilística que conduziu aos documentos de relatórios de contas relativos aos exercício de 2017, apresentados. Além disso, verificou-se que desde o ano de 2015 até 2017, a atividade contabilística, aparentemente, não foi devidamente executada pela anterior Contabilista Certificada. Considera ainda o Conselho Fiscal que a atividade contabilística a partir de 2015 deve ser integralmente revista, de forma a que haja um processo de observação e de discussão interna dos problemas relevantes, apurando-se de acordo com o princípio da verdade material todo o envolvimento contabilístico. O Conselho Fiscal advertiu igualmente a Direção que as correções contabilísticas têm de ser sempre efetuadas no cumprimento estrito da lei e das normas contabilísticas, o que aparentemente não terá acontecido no exercício de funções da anterior Contabilista Certificada; e ainda com transparência com a Segurança Social. Assim, o sentido de votação deste Conselho Fiscal tem por base a identificação dos problemas acima descritos e o compromisso desta Direção em os corrigir no ano de 2020. _____

_____ Por outro lado, o Conselho Fiscal considera, no cumprimento dos seus deveres de fiscalização, que as contas de 2017 devem ser enviadas para a Segurança Social, tal como as contas de 2018, ainda que provavelmente haja necessidade de as retificar no futuro. _____

_____ O Conselho Fiscal, tendo sido informado pela Contabilista Certificada na reunião de apresentação de contas ocorrida a 04 de Novembro que os resultados financeiros apresentados correspondem à realidade e estão de acordo com os princípios contabilísticos, e tendo a Direção da Instituição aprovado este mesmo relatório de contas conforme mencionado em ata de Direção desta reunião, dá o seu parecer favorável para aprovação do relatório de contas do ano de 2017, contudo com reservas pelos motivos descritos nos parágrafos anteriores. _____

_____ Nada mais havendo a tratar, foi encerrada a reunião e lavrado o presente parecer, que depois de lido e aprovado foi assinado pelos elementos do Conselho Fiscal. _____

Landim, 04 de Janeiro de 2020.

Hélder Filipe da Rocha Pereira

(Presidente do Conselho Fiscal)

Hélder Filipe da Rocha Pereira

André Miguel Dinis de Carvalho

(Vogal do Conselho Fiscal)

André Miguel Dinis de Carvalho

Marco Aurélio Bernardes de Sousa

(Vogal do Conselho Fiscal)

Marco Aurélio Bernardes de Sousa