

Isabel Lopes




CENTRO SOCIAL DA PAROQUIA DE LANDIM

Anexo

8 de Agosto de 2020

Índice

1	Identificação da Entidade.....	4
2	Referencial Contabilístico de Preparação das Demonstrações Financeiras.....	4
3	Principais Políticas Contabilísticas.....	5
3.1	Bases de Apresentação.....	5
3.2	Políticas de Reconhecimento e Mensuração.....	6
4	Políticas contabilísticas, alterações nas estimativas contabilísticas e erros:.....	8
5	Ativos Fixos Tangíveis.....	8
6	Ativos Intangíveis.....	10
7	Locações.....	10
8	Custos de Empréstimos Obtidos.....	10
9	Inventários.....	11
10	Rédito.....	11
11	Provisões, passivos contingentes e ativos contingentes.....	12
12	Subsídios do Governo e apoios do Governo.....	12
13	Efeitos de alterações em taxas de câmbio.....	12
14	Imposto sobre o Rendimento.....	12
15	Benefícios dos empregados.....	12
16	Divulgações exigidas por outros diplomas legais.....	12
17	Outras Informações.....	13
17.1	Investimentos Financeiros.....	13
17.2	Fundadores/beneméritos/patrocinadores/doadores/associados/membros.....	13
17.3	Clientes e Utentes.....	13
17.4	Outras contas a receber.....	14
17.5	Diferimentos.....	14
17.6	Outros Ativos Financeiros.....	14
17.7	Caixa e Depósitos Bancários.....	14
17.8	Fundos Patrimoniais.....	14
17.9	Fornecedores.....	15
17.10	Estado e Outros Entes Públicos.....	15
17.11	Outras Contas a Pagar.....	15
17.12	Outros Passivos Financeiros.....	16
17.13	Subsídios, doações e legados à exploração.....	16

Isabel Lopes
Anexo em 8 de agosto de 2020


17.14 Fornecimentos e serviços externos.....	16
17.15 Outros rendimentos.....	16
17.16 Outros gastos.....	17
17.17 Resultados Financeiros.....	17
17.18 Acontecimentos após data de Balanço.....	17

1 Identificação da Entidade

O "CENTRO SOCIAL DA PAROQUIA DE LANDIM" é uma instituição sem fins lucrativos, constituída sob a forma de "" com estatutos publicados no Diário da República n.º 269, Série III, com sede em Alameda do Mosteiro n.º 100. Tem como atividade para que possa prosseguir os seguintes objetivos:

- Apoio à Primeira Infância, através de Creche, Infantário e Jardim de Infância, incluindo as crianças e jovens em perigo;
- Apoio à Segunda Infância, através de Atividades de Tempos Livres (ATL) ou outras;
- Apoio à Juventude, facultando-lhes Cursos de Formação Profissional que lhes proporcione entrar no mundo do trabalho, ou outros programas;
- Apoio à família;
- Apoio às pessoas idosas, através de Estrutura Residencial para pessoas idosas, Centro de Dia, Centro Convívio e Apoio Domiciliário, ou outras;
- Apoio às pessoas com deficiência e incapacidade;
- Apoio à integração social e comunitária;
- Entre outras.

2 Referencial Contabilístico de Preparação das Demonstrações Financeiras

Em 2018 as Demonstrações Financeiras foram elaboradas no pressuposto da continuidade das operações a partir dos livros e registos contabilísticos da Entidade e de acordo com a Norma Contabilística e de Relato Financeiro para as Entidades do Setor Não Lucrativo (NCRF-ESNL) aprovado pelo Decreto-Lei n.º 36-A/2011 de 9 de março. No Anexo II do referido Decreto, refere que o Sistema de Normalização para Entidades do Setor Não Lucrativo é composto por:

- Bases para a Apresentação das Demonstrações Financeiras (BADF);
- Modelos de Demonstrações Financeiras (MDF) – Portaria n.º 105/2011 de 14 de março;
- Código de Contas (CC) – Portaria n.º 106/2011 de 14 de março;
- NCRF-ESNL – Aviso n.º 6726-B/2011 de 14 de março;
- Normas Interpretativas (NI)

A adoção da NCRF-ESNL ocorreu pela primeira vez em 2012, pelo que à data da transição do referencial contabilístico anterior (Plano de Contas das Instituições Particulares de

Solidariedade Social para este normativo é 1 de janeiro de 2011, conforme o estabelecido no § 5 Adoção pela primeira vez da NCRF-ESNL.

Assim, a Entidade preparou o Balanço de abertura de 1 de janeiro de 2012 aplicando as disposições previstas na NCRF-ESNL. As Demonstrações Financeiras de 2011 que foram preparadas e aprovadas, de acordo com o referencial contabilístico em vigor naquela altura, foram alteradas de modo a que haja comparabilidade com as Demonstrações Financeiras de 2011.

3 Principais Políticas Contabilísticas

As principais políticas contabilísticas aplicadas pela Entidade na elaboração das Demonstrações Financeiras foram as seguintes:

3.1 Bases de Apresentação

As Demonstrações Financeiras foram preparadas de acordo com as Bases de Apresentação das Demonstrações Financeiras (BADF)

As demonstrações financeiras anexas foram preparadas a partir dos livros e registos contabilísticos do centro Social da Paróquia de Landim, de acordo com a normalização contabilística para as entidades do sector não lucrativo.

3.1.1 Continuidade

Com base na informação disponível e as expectativas futuras, a Entidade continuará a operar no futuro previsível, assumindo não há a intenção nem a necessidade de liquidar ou de reduzir consideravelmente o nível das suas operações.

3.1.2 Regime do Acréscimo (periodização económica)

Os efeitos das transações e de outros acontecimentos são reconhecidos quando eles ocorram (satisfeitas as definições e os critérios de reconhecimento de acordo com a estrutura concetual, independentemente do momento do pagamento ou do recebimento) sendo registados contabilisticamente e relatados nas demonstrações financeiras dos períodos com os quais se relacionem. As diferenças entre os montantes recebidos e pagos e os correspondentes rendimentos e gastos são registados nas respetivas contas das rubricas "Devedores e credores por acréscimos" e "Diferimentos".

3.1.3 Consistência de Apresentação

As Demonstrações Financeiras estão consistentes de um período para o outro, quer a nível da apresentação quer dos movimentos contabilísticos que lhes dão origem, exceto quando ocorrem alterações significativas na natureza que, nesse caso, estão devidamente identificadas e justificadas neste Anexo. Desta forma é proporcionada fiável e mais relevante para os utentes.

3.1.4 Materialidade e Agregação

Não ocorreram factos que coloquem em causa a materialidade e a agregação.

3.1.6 Informação comparativa

Não ocorreram factos que coloquem em causa a comparabilidade das Demonstrações Financeiras.

3.2 Políticas de Reconhecimento e Mensuração

3.2.1 Ativos Fixos Tangíveis


Os "Ativos Fixos Tangíveis" encontram-se registados ao custo de aquisição, deduzido das correspondentes depreciações.

As depreciações são calculadas, após a data em que os bens estejam disponíveis para serem utilizados, pelo método da linha reta em conformidade com o período de vida útil estimado para cada grupo de bens.

As taxas de amortização utilizadas correspondem aos períodos de vida útil estimada que se encontra na tabela abaixo:

Descrição	Vida útil estimada (anos)
Terrenos e recursos naturais	
Edifícios e outras construções	
Equipamento básico	
Equipamento de transporte	
Equipamento biológico	
Equipamento administrativo	
Outros Activos fixos tangíveis	

3.2.2 Bens do património histórico e cultural

Isabel Lopez


Não aplicável

3.2.3 Propriedades de Investimento

Não aplicável.

3.2.4 Ativos Intangíveis

Não aplicável.

3.2.5 Investimentos financeiros

Não aplicável.

3.2.6 Inventários

As mercadorias e as matérias-primas, subsidiárias e de consumo encontram-se valorizadas ao custo de aquisição ou ao valor realizável líquido, dos dois o mais baixo. O custo de aquisição inclui as despesas incorridas até ao armazenamento, utilizando o FIFO, como fórmula de custeio, em sistema de inventário permanente.

3.2.7 Instrumentos Financeiros

Cientes e outras contas a Receber

Os “Clientes” e as “Outras contas a receber” encontram-se registadas pelo seu custo.

Caixa e Depósitos Bancários

A rubrica “Caixa e depósitos bancários” inclui caixa e depósitos bancários de curto prazo que possam ser imediatamente mobilizáveis sem risco significativo de flutuações de valor.

Fornecedores e outras contas a pagar

As dívidas registadas em “Fornecedores” e “Outras contas a pagar” são contabilizadas pelo seu valor nominal.

3.2.8 Fundos Patrimoniais

A rubrica “Fundos” constitui o interesse residual nos ativos após dedução dos passivos.

Os “Fundos Patrimoniais” são compostos por:

- fundos atribuídos pelos fundadores da Entidade ou terceiros;

- fundos acumulados e outros excedentes;
- subsídios, doações e legados que o governo ou outro instituidor ou a norma legal aplicável a cada entidade estabeleçam que sejam de incorporar no mesmo

3.2.9 Provisões

Não aplicável.

3.2.10 Financiamentos Obtidos

Empréstimos obtidos

Os “Empréstimo Obtidos” encontram-se registados, no passivo, pelo valor nominal líquido dos custos com a concessão desses empréstimos. Os “Encargos Financeiros” são reconhecidos como gastos do período, constando na Demonstração dos Resultados na rubrica “Juros e gastos similares suportados”.

3.2.11 Estado e Outros Entes Públicos

Não há informação relevante.

4 Políticas contabilísticas, alterações nas estimativas contabilísticas e erros:

Não se verificaram quaisquer efeitos resultantes de alteração voluntária em políticas contabilísticas.

5 Ativos Fixos Tangíveis

Outros Ativos Fixos Tangíveis


A quantia escriturada bruta, as depreciações acumuladas, a reconciliação da quantia escriturada no início e no fim dos períodos de 2017 e de 2018, mostrando as adições, os abates e alienações, as depreciações e outras alterações, foram desenvolvidas de acordo com o seguinte quadro:

Descrição	2017					Saldo final
	Saldo inicial	Aquisições / Dotações	Abates	Transferências	Revalorizações	
Custo						
Terrenos e recursos naturais	726,00					726,00
Edifícios e outras construções	288.450,01					288.450,01
Equipamento básico	217.851,71	7.219,61				225.071,32
Equipamento de transporte	251.930,74					251.930,74

Equipamento biológico	0,00					0,00
Equipamento administrativo	31.311,24					31.311,24
Outros Ativos fixos tangíveis	31.921,75					31.921,75
Total	822.191,45	7.219,61	0,00	0,00	0,00	829.411,06
Depreciações acumuladas						
Terrenos e recursos naturais	0,00					0,00
Edifícios e outras construções	92.999,96					92.999,96
Equipamento básico	101.316,46					101.316,46
Equipamento de transporte	165.930,80					165.930,80
Equipamento biológico	0,00					0,00
Equipamento administrativo	23.284,81					23.284,81
Outros Ativos fixos tangíveis	18.293,35					18.293,35
Total	401.825,38	0,00	0,00	0,00	0,00	401.825,38

Descrição	2017			
	Saldo inicial	Aumentos	Reduções	Saldo final
Custo				
Terrenos e recursos naturais	0,00			0,00
Edifícios e outras construções	0,00			0,00
Equipamento básico	0,00			0,00
Equipamento de transporte	0,00			0,00
Equipamento biológico	0,00			0,00
Equipamento administrativo	0,00			0,00
Outros Ativos fixos tangíveis	0,00			0,00
Total	0,00	0,00	0,00	0,00

Descrição	2018					
	Saldo inicial	Aquisições / Dotações	Abates	Transferências	Revalorizações	Saldo final
Custo						
Terrenos e recursos naturais	726,00					726,00
Edifícios e outras construções	288.450,01					288.450,01
Equipamento básico	225.071,32	1.279,96				226.351,28
Equipamento de transporte	251.930,74					251.930,74
Equipamento biológico	0,00					0,00
Equipamento administrativo	31.311,24					31.311,24
Outros Ativos fixos tangíveis	31.921,75					31.921,75
Total	829.411,06	1.279,96	0,00	0,00	0,00	830.691,02
Depreciações acumuladas						
Terrenos e recursos naturais	0,00					0,00
Edifícios e outras construções	92.999,96					92.999,96
Equipamento básico	101.316,46					101.316,46
Equipamento de transporte	165.930,80					165.930,80
Equipamento biológico						0,00
Equipamento administrativo	23.284,81					23.284,81
Outros Ativos fixos tangíveis	18.293,35					18.293,35
Total	401.825,38	0,00	0,00	0,00	0,00	401.825,38

Isabel Lopez


Descrição	2018			
	Saldo inicial	Aumentos	Reduções	Saldo final
Custo				
Terrenos e recursos naturais	0,00			0,00
Edifícios e outras construções	0,00			0,00
Equipamento básico	0,00			0,00
Equipamento de transporte	0,00			0,00
Equipamento biológico	0,00			0,00
Equipamento administrativo	0,00			0,00
Outros Ativos fixos tangíveis	0,00			0,00
Total	0,00	0,00	0,00	0,00

Propriedades de Investimento

No que concerne às "Propriedades de Investimento" os movimentos ocorridos, nos períodos de 2017 e 2018, foram os seguintes:

Descrição	2017					Saldo Final
	Saldo inicial	Aquisições	Alienações	Transferências	Varição do Justo Valor	
Terrenos e recursos naturais	147.544,50					147.544,50
Total	147.544,50	0,00	0,00	0,00	0,00	147.544,50

Descrição	2018					Saldo Final
	Saldo inicial	Aquisições	Alienações	Transferências	Varição do Justo Valor	
Terrenos e recursos naturais	147.544,50					147.544,50
Total	147.544,50	0,00	0,00	0,00	0,00	147.544,50

6 Ativos Intangíveis

Não aplicável.

7 Locações

Não aplicável.

8 Custos de Empréstimos Obtidos

Os encargos financeiros relacionados com empréstimos obtidos são usualmente reconhecidos como gastos à medida que são incorridos.

Descrição	2018			2017		
	Corrente	Não Corrente	Total	Corrente	Não Corrente	Total
Empréstimos Bancários	0,00	926.430,70	926.430,70	0,00	1.124.902,91	1.124.902,91
Locações Financeiras	0,00	0,00	0,00	0,00	0,00	0,00
Descobertos Bancários	0,00	0,00	0,00	0,00	0,00	0,00

Contas caucionadas	0,00	0,00	0,00	0,00	0,00	0,00
Contas Bancárias de Factoring	0,00	0,00	0,00	0,00	0,00	0,00
Contas bancárias de letras descontadas	0,00	0,00	0,00	0,00	0,00	0,00
Outros Empréstimos	0,00	0,00	0,00	0,00	0,00	0,00
Total	0,00	926.430,70	926.430,70	0,00	1.124.902,91	1.124.902,91

Os planos de reembolso da dívida da Entidade, referente a empréstimos obtidos, detalham-se como segue:

Descrição	2018			2017		
	Capital	Juros	Total	Capital	Juros	Total
Até um ano						
De um a cinco anos						
Mais de cinco anos						
Total	0,00	0,00	0,00	0,00	0,00	0,00

9 Inventários

Em 31 de dezembro de 2018 e de 2017 a rubrica "Inventários" apresentava os seguintes valores:

Descrição	2017				2018		
	Inventário inicial	Compras	Reclassificações e Regularizações	Inventário final	Compras	Reclassificações e Regularizações	Inventário final
Mercadorias	2.727,51	6.008,41	0,00	225,30	2.540,09	0,00	185,30
Matérias-primas, subsidiárias e de consumo	17.028,47	110.129,56	0,00	4.326,40	110.029,41	0,00	3.554,94
Produtos acabados e intermédios	0,00		0,00	0,00		0,00	0,00
Subprodutos, desperdícios, resíduos e refugos	0,00		0,00	0,00		0,00	0,00
Produtos e trabalhos em curso	0,00		0,00	0,00		0,00	0,00
Total	19.755,98	116.137,97	0,00	4.551,70	112.569,50	0,00	3.740,24
Custo das mercadorias vendidas e das matérias consumidas				131.342,25			112.906,28
Variações nos inventários da produção				0,00			0,00

10 Rédito

Para os períodos de 2018 e 2017 foram reconhecidos os seguintes Réditos:

Descrição	2018	2017
Vendas	3.295,50	3.834,50
Prestação de Serviços		
Quotas de utilizadores	389.317,09	352.222,56

16 Divulgações exigidas por outros diplomas legais

A Entidade não apresenta dívidas ao Estado em situação de mora, nos termos do Decreto-Lei 534/80, de 7 de novembro.

Dando cumprimento ao estabelecido no Decreto-Lei 411/91, de 17 de outubro, informa-se que a situação da Entidade perante a Segurança Social se encontra regularizada, dentro dos prazos legalmente estipulados.

17 Outras Informações

De forma a uma melhor compreensão das restantes demonstrações financeiras, são divulgadas as seguintes informações.

17.1 Investimentos Financeiros

Nos períodos de 2018 e 2017, a Entidade detinha os seguintes "Investimentos Financeiros":

Descrição	2018	2017
Investimentos em subsidiárias	0,00	0,00
Método de Equivalência Patrimonial	0,00	0,00
Outros Métodos	0,00	0,00
Investimentos em associadas	0,00	0,00
Método de Equivalência Patrimonial	0,00	0,00
Outros Métodos	0,00	0,00
Investimentos em entidades conjuntamente controladas	0,00	0,00
Método de Equivalência Patrimonial	0,00	0,00
Outros Métodos	0,00	0,00
Investimentos noutras empresas	0,00	0,00
Outros investimentos financeiros	207,33	170,08
Perdas por Imparidade Acumuladas	0,00	0,00
Total	207,33	170,08

17.2 Fundadores/beneméritos/patrocinadores/doadores/associados/membros

Não aplicável.

17.3 Clientes e Utentes

Para os períodos de 2018 e 2017 a rubrica "Clientes" encontra-se desagregada da seguinte for:

Descrição	2018	2017
Clientes e Utentes c/c		
Clientes	0,00	0,00
Utentes	12.708,98	0,00
Clientes e Utentes títulos a receber		
Clientes	0,00	0,00
Utentes	0,00	0,00
Clientes e Utentes factoring		
Clientes	0,00	0,00

Isabel Lopes


Utentes	0,00	0,00
Cientes e Utentes cobrança duvidosa		
Cientes	0,00	0,00
Utentes	0,00	
Cientes e Utentes adiantamentos		
Cientes	0,00	0,00
Utentes	2.524,64	2.412,89
Total	15.233,62	2.412,89

17.4 Outras contas a receber

A rubrica "Outras contas a receber" tinha, em 31 de dezembro de 2018 e 2017, a seguinte decomposição:

Descrição	2018	2017
Remunerações a pagar ao pessoal	4.292,42	13.495,10
Adiantamentos ao pessoal	0,00	0,00
Adiantamentos a Fornecedores de Investimentos	2.000,00	4.900,00
Devedores por acréscimos de rendimentos	0,00	0,00
Outras operações	297,66	297,66
Outros Devedores	166.329,86	166.329,86
Perdas por Imparidade	0,00	0,00
Total	172.919,94	185.022,62

17.5 Diferimentos

Em 31 de dezembro de 2018 e 2017, a rubrica "Diferimentos" englobava os seguintes saldos:

Descrição	2018	2017
Gastos a Reconhecer		
Outros gastos a reconhecer	0,00	5.930,03
Total	0,00	0,00
Rendimentos a Reconhecer		
Subsidio POPH	411.059,02	411.059,02
Total	411.059,02	411.059,02

17.6 Outros Ativos Financeiros

Não há factos a relatar.

17.7 Caixa e Depósitos Bancários

A rubrica de "Caixa e Depósitos Bancários", a 31 de dezembro de 2018 e 2017, encontrava-se com os seguintes saldo:

Descrição	2018	2017
Caixa	145.787,81	151.689,33
Depósitos à ordem	4.431,08	8.926,19
Depósitos a prazo	0,00	0,00
Outros		
Total	150.218,89	160.615,52

17.8 Fundos Patrimoniais

Nos "Fundos Patrimoniais" ocorreram as seguintes variações:

Descrição	Saldo Inicial	Aumentos	Diminuições	Saldo Final
Fundos	1.373,33	0,00	0,00	1.373,33
Excedentes técnicos	0,00	0,00	0,00	0,00
Reservas	0,00	0,00	0,00	0,00
Resultados transitados	571.035,69	0,00	-15.710,07	555.325,62
Excedentes de revalorização	0,00	0,00	0,00	0,00
Outras variações nos fundos patrimoniais	0,00	1.413,23	0,00	1.413,23
Total	572.409,02	1.413,23	-15.710,07	558.112,18

17.9 Fornecedores

O saldo da rubrica de "Fornecedores" é discriminado da seguinte forma:

Descrição	2018	2017
Fornecedores c/c	106.674,09	95.327,10
Fornecedores títulos a pagar	0,00	0,00
Fornecedores faturas em receção e conferência	0,00	0,00
Total	106.674,09	95.327,10

17.10 Estado e Outros Entes Públicos

A rubrica de "Estado e outros Entes Públicos" está dividida da seguinte forma:

Descrição	2018	2017
Ativo		
Imposto sobre o Rendimentos das Pessoas Coletivas (IRC)	0,00	0,00
Imposto sobre o Rendimento das Pessoas Singulares (IRS)	687,00	510,00
Imposto sobre o Valor Acrescentado (IVA)	7.478,32	8.313,89
Caixa Geral de Aposentações	0,00	148,92
Outros Impostos e Taxas	614,85	614,85
Total	8.780,17	9.587,66
Passivo		
Imposto sobre o Rendimentos das Pessoas Coletivas (IRC)	0,00	0,00
Imposto sobre o Valor Acrescentado (IVA)	1.789,91	2.696,76
Imposto sobre o Rendimentos das Pessoas Singulares (IRS)	413,79	126,50
Segurança Social	11.145,14	2.852,48
Caixa Geral Aposentações	2.495,41	0,00
Outros Impostos e Taxas	0,00	0,00
Total	15.844,25	5.675,74

17.11 Outras Contas a Pagar

A rubrica "Outras contas a pagar" desdobra-se da seguinte forma:

Descrição	2018	2017
-----------	------	------

Quotas e joias	0,00	0,00
Promoções para captação de recursos	0,00	0,00
Rendimentos de patrocinadores e colaborações	0,00	0,00
Juros	0,00	0,00
Royalties	0,00	0,00
Dividendos	0,00	0,00
Total	392.612,59	356.057,06

11 Provisões, passivos contingentes e ativos contingentes

Provisões

Não se aplica.

12 Subsídios do Governo e apoios do Governo

Não aplicável.

13 Efeitos de alterações em taxas de câmbio

Não aplicável.

14 Imposto sobre o Rendimento

Não aplicável.


15 Benefícios dos empregados

O número de membros dos órgãos diretivos, nos períodos de 2018 e 2017, foram, respetivamente "5" e "5".

O número médio de pessoas ao serviço da Entidade em 31/12/2017 foi de "52" e em 31/12/2018 foi de "51".

Os gastos que a Entidade incorreu com os funcionários foram os seguintes:

Descrição	2018	2017
Remunerações aos Órgãos Sociais	0,00	0,00
Remunerações ao pessoal	502.118,55	506.376,09
Benefícios Pós-Emprego	0,00	0,00
Indemnizações	19.090,10	-1.680,00
Encargos sobre as Remunerações	102.729,91	90.169,43
Seguros de Acidentes no Trabalho e Doenças Profissionais	5.975,56	6.970,53
Gastos de Ação Social	0,00	0,00
Outros Gastos com o Pessoal	1.407,00	1.176,05
Total	631.321,12	603.012,10

Isabel Lopes


	Não Corrente	Corrente	Não Corrente	Corrente
Pessoal				
Remunerações a pagar		-4.292,42		-13.495,10
Cauções	0,00		0,00	
Outras operações		-297,66		-297,66
Perdas por imparidade acumuladas		0,00		0,00
Fornecedores de Investimentos		-108.385,11		-103.000,47
Credores por acréscimo de gastos		0,00		0,00
Outros credores		-166.329,86		-166.329,86
Total	0,00	-279.305,05	0,00	-283.123,09

17.12 Outros Passivos Financeiros

Não há factos relevantes a relatar.

17.13 Subsídios, doações e legados à exploração

A Entidade reconheceu, nos períodos de 2018 e 2017, os seguintes subsídio, doações, heranças e legados:

Descrição	2018	2017
Subsídios do Estado e outros entes públicos	475.379,89	495.634,09
Subsídios de outras entidades	30.977,95	33.778,50
Doações e heranças	60,00	1.309,45
Legados	0,00	0,00
Total	506.417,84	530.722,04

17.14 Fornecimentos e serviços externos

A repartição dos "Fornecimentos e serviços externos" nos períodos findos em 31 de dezembro de 2018 e de 2017, foi a seguinte:

Descrição	2018	2017
Subcontratos	0,00	0,00
Serviços especializados	36.661,79	45.724,63
Materiais	2.292,54	11.418,03
Energia e fluidos	83.927,66	78.653,31
Deslocações, estadas e transportes	1.220,10	2.012,90
Serviços diversos	37.636,76	33.908,56
Encargos com utentes	2.019,37	2.294,68
Total	163.758,22	174.012,11

17.15 Outros rendimentos

A rubrica de "Outros rendimentos" encontra-se dividida da seguinte forma:

Descrição	2018	2017
Rendimentos Suplementares	75,00	0,00
Descontos de pronto pagamento obtidos	2,48	0,00
Recuperação de dívidas a receber	0,00	0,00
Ganhos em inventários	0,00	0,00

Outros rendimentos	34.347,56	33.651,74
Total	34.425,04	33.651,74

17.16 Outros gastos

A rubrica de "Outros gastos" encontra-se dividida da seguinte forma:

Descrição	2018	2017
Impostos	27,00	0,00
Descontos de pronto pagamento concedidos	0,00	0,00
Incobráveis	0,00	0,00
Perdas em inventários	0,00	0,00
Gastos em subsidiárias, associadas e empreendimentos conjuntos	0,00	0,00
Gastos nos restantes investimentos financeiros	0,00	0,00
Gastos em investimentos não financeiros	0,00	0,00
Outros Gastos	33.037,24	75,00
Total	33.064,24	75,00

17.17 Resultados Financeiros

Nos períodos de 2018 e 2017 foram reconhecidos os seguintes gastos e rendimentos relacionados com juros e similares:

Descrição	2018	2017
Juros e gastos similares suportados		
Juros suportados	26.652,66	27.540,44
Diferenças de câmbio desfavoráveis	0,00	0,00
Outros gastos e perdas de financiamento	1.553,04	159,01
Total	28.205,70	27.699,45
Juros e rendimentos similares obtidos		
Juros obtidos	0,00	0,00
Dividendos obtidos	0,00	0,00
Outros Rendimentos similares	16,00	0,00
Total	16,00	0,00
Resultados Financeiros	-28.189,70	-27.699,45

17.18 Acontecimentos após data de Balanço

Não são conhecidos à data quaisquer eventos subsequentes, com impacto significativo nas Demonstrações Financeiras de 31 de dezembro de 2018.

Após o encerramento do período, e até à elaboração do presente anexo, não se registaram outros factos suscetíveis de modificar a situação relevada nas contas.

As demonstrações financeiras para o período findo em 31 de dezembro de 2018 foram aprovadas pela Direção em 10/08/2020.

Landim, 31 de dezembro de 2018

O Contabilista Certificado

A Direcção

Isabel Rôça Teixeira kpk
c.c. n.º 20948

Amândio Lamb de Lila, gnt
José Maria Reis Ferrão
~~XXXXXXXXXX~~
XXXXX
Vitor Lopes

CENTRO SOCIAL DA PAROQUIA DE LANDIM
BALANÇO EM 31 DE DEZEMBRO DE 2018

Contribuinte: 502388943

Moeda: (Valores em Euros)

RÚBRICAS	NOTAS	DATAS	
		31 DEZ 2018	31 DEZ 2017
ACTIVO			
Ativo não corrente			
Ativos fixos tangíveis		1.698.413,13	1.697.133,17
Bens do património histórico e artístico e cultural		0,00	0,00
Ativos intangíveis		0,00	0,00
Investimentos financeiros		207,33	170,08
Fundadores/beneméritos/patrocinadores/doadores/associados/membros		0,00	0,00
Outros Créditos e ativos não correntes		147.544,50	147.544,50
		1.846.164,96	1.844.847,75
Ativo corrente			
Inventários		3.740,24	4.551,70
Créditos a receber		15.233,62	2.412,89
Estado e outros entes públicos		8.780,17	9.587,66
Fundadores/beneméritos/patrocinadores/doadores/associados/membros		0,00	0,00
Diferimentos		0,00	5.930,03
Outros ativos correntes		283.799,53	356.706,83
Caixa e depósitos bancários		150.218,89	160.615,52
		461.772,45	539.804,63
Total do ativo		2.307.937,41	2.384.652,38
FUNDOS PATRIMONIAIS E PASSIVO			
Fundos patrimoniais			
Fundos		1.373,33	1.373,33
Excedentes técnicos		0,00	0,00
Reservas		0,00	0,00
Resultados transitados		555.325,62	571.035,69
Excedentes de revalorização		0,00	0,00
Ajustamentos / Outras variações nos fundos patrimoniais		1.413,23	0,00
Resultado líquido		558.112,18	572.409,02
Total dos fundos patrimoniais		-35.784,09	-15.710,07
		522.328,09	556.698,95
Passivo			
Passivo não corrente			
Provisões		0,00	0,00
Provisões específicas		0,00	0,00
Financiamentos obtidos		926.430,70	1.124.902,91
Outras dívidas a pagar		31.853,24	31.853,24
		958.283,94	1.156.756,15
Passivo corrente			
Fornecedores		106.674,09	95.327,10
Estado e outros entes públicos		15.844,25	5.675,74
Fundadores/beneméritos/patrocinadores/doadores/associados/membros		0,00	0,00
Financiamentos obtidos		211.461,88	213.659,88
Diferimentos		411.059,02	411.059,02
Outros passivos correntes		82.286,14	5.475,54
		827.325,38	731.197,28
Total do passivo		1.785.609,32	1.887.953,43
Total dos fundos patrimoniais e do passivo		2.307.937,41	2.444.652,38

A Direcção

Armando Paulo da Silva
Sor Mauo Rui Fernandes
Rogerio
Vitor Lopes

O responsável

Isabel Paula Ferreira Lopes
 C.C. nº 20948

CENTRO SOCIAL DA PAROQUIA DE LANDIM
DEMONSTRAÇÃO DOS RESULTADOS POR NATUREZAS
PERÍODO FINDO EM 31 DE DEZEMBRO DE 2018

Contribuinte: 502388943

Moeda: EUROS

RENDIMENTOS E GASTOS	NOTAS	PERÍODOS	
		2018	2017
Vendas e serviços prestados		392.612,59	356.057,06
Subsídios, doações e legados à exploração		506.417,84	530.722,04
Variação nos inventários da produção		0,00	0,00
Trabalhos para a própria entidade		0,00	0,00
Custos das mercadorias vendidas e das matérias consumidas		112.906,28	131.342,25
Fornecimentos e serviços externos		163.758,22	174.012,11
Gastos com o pessoal		631.321,12	603.012,10
Ajustamentos de inventários (perdas/reversões)		0,00	0,00
Imparidade de dívidas a receber (perdas/reversões)		0,00	0,00
Provisões (aumentos/reduções)		0,00	0,00
Provisões específicas (aumentos/reduções)		0,00	0,00
Outras imparidades (perdas/reversões)		0,00	0,00
Aumentos/reduções de justo valor		0,00	0,00
Outros rendimentos		34.425,04	33.651,74
Outros gastos		33.064,24	75,00
Resultado antes de depreciações, gastos de financiamento e impostos		-7.594,39	11.989,38
Gastos/reversões de depreciação e de amortização		0,00	0,00
Resultado operacional (antes de gastos de financiamento e impostos)		-7.594,39	11.989,38
Juros e rendimentos similares obtidos		16,00	0,00
Juros e gastos similares suportados		28.205,70	27.699,45
Resultados antes de impostos		-35.784,09	-15.710,07
Imposto sobre o rendimento do período		0,00	0,00
Resultado líquido do período		-35.784,09	-15.710,07

Américo Paulo de Lila Lila

Jose Maria Reis Ferraz

[Signature]

[Signature] *Vitor Lopez*

Isabel Maria Ferreira Lopes

C.C. n.º 20948