

*Handwritten signatures and text in the top right corner, including the name "Issa Lages" and several illegible signatures.*

# **CENTRO SOCIAL DA PAROQUIA DE LANDIM**

**Anexo**

**07 de setembro de 2023**

## Índice

1	Identificação da Entidade .....	4
2	Referencial Contabilístico de Preparação das Demonstrações Financeiras .....	4
3	Principais Políticas Contabilísticas.....	5
3.1	Bases de Apresentação .....	5
3.2	Políticas de Reconhecimento e Mensuração .....	6
4	Políticas contabilísticas, alterações nas estimativas contabilísticas e erros.....	8
5	Ativos Fixos Tangíveis.....	8
6	Ativos Intangíveis .....	10
7	Locações.....	10
8	Custos de Empréstimos Obtidos .....	10
9	Inventários .....	11
10	Rédito .....	11
11	Provisões, passivos contingentes e ativos contingentes .....	12
12	Subsídios do Governo e apoios do Governo.....	12
13	Efeitos de alterações em taxas de câmbio.....	12
14	Imposto sobre o Rendimento .....	12
15	Benefícios dos empregados .....	12
16	Divulgações exigidas por outros diplomas legais.....	13
17	Outras Informações .....	13
17.1	Investimentos Financeiros.....	13
17.2	Fundadores/beneméritos/patrocinadores/doadores/associados/membros .....	13
17.3	Clientes e Utentes .....	13
17.4	Outras contas a receber.....	14
17.5	Diferimentos .....	14
17.6	Outros Ativos Financeiros .....	14
17.7	Caixa e Depósitos Bancários .....	14
17.8	Fundos Patrimoniais.....	15
17.9	Fornecedores .....	15
17.10	Estado e Outros Entes Públicos.....	15
17.11	Outras Contas a Pagar .....	15
17.12	Outros Passivos Financeiros.....	16

17.13 Subsídios, doações e legados à exploração .....	16
17.14 Fornecimentos e serviços externos.....	16
17.15 Outros rendimentos .....	16
17.16 Outros gastos .....	17
17.17 Resultados Financeiros .....	17
17.18 Acontecimentos após data de Balanço .....	17



## 1 Identificação da Entidade

O "CENTRO SOCIAL DA PAROQUIA DE LANDIM" é uma instituição sem fins lucrativos, constituída sob a forma de " " com estatutos publicados no Diário da República n.º 269, Série III, com sede em Alameda do Mosteiro n.º 100. Tem como atividade para que possa prosseguir os seguintes objetivos:

- Apoio à Primeira Infância, através de Creche, Infantário e Jardim de Infância, incluindo as crianças e jovens em perigo;
- Apoio à Segunda Infância, através de Atividades de Tempos Livres (ATL) ou outras;
- Apoio à Juventude, facultando-lhes Cursos de Formação Profissional que lhes proporcione entrar no mundo do trabalho, ou outros programas;
- Apoio à família;
- Apoio às pessoas idosas, através de Estrutura Residencial para pessoas idosas, Centro de Dia, Centro Convívio e Apoio Domiciliário, ou outras;
- Apoio às pessoas com deficiência e incapacidade;
- Apoio à Integração social e comunitária;
- Entre outras.

## 2 Referencial Contabilístico de Preparação das Demonstrações Financeiras

Em 2022 as Demonstrações Financeiras foram elaboradas no pressuposto da continuidade das operações a partir dos livros e registos contabilísticos da Entidade e de acordo com a Norma Contabilística e de Relato Financeiro para as Entidades do Setor Não Lucrativo (NCRF-ESNL) aprovado pelo Decreto-Lei n.º 36-A/2011 de 9 de março. No anexo II do referido Decreto, refere que o Sistema de Normalização para Entidades do Setor Não Lucrativo é composto por:

- Bases para a Apresentação das Demonstrações Financeiras (BADF);
- Modelos de Demonstrações Financeiras (MDF) – Portaria n.º 105/2011 de 14 de março;
- Código de Contas (CC) – Portaria n.º 106/2011 de 14 de março;
- NCRF-ESNL – Aviso n.º 6726-B/2011 de 14 de março;
- Normas Interpretativas (NI)

A adoção da NCRF-ESNL ocorreu pela primeira vez em 2012, pelo que à data da transição do referencial contabilístico anterior (Plano de Contas das Instituições Particulares de Solidariedade

Social para este normativo é 1 de janeiro de 2011, conforme o estabelecido no § 5 Adoção pela primeira vez da NCRF-ESNL.

Assim, a Entidade preparou o Balanço de abertura de 1 de janeiro de 2012 aplicando as disposições previstas na NCRF-ESNL. As Demonstrações Financeiras de 2011 que foram preparadas e aprovadas, de acordo com o referencial contabilístico em vigor naquela altura, foram alteradas de modo a que haja comparabilidade com as Demonstrações Financeiras de 2011.

### **3 Principais Políticas Contabilísticas**

As principais políticas contabilísticas aplicadas pela Entidade na elaboração das Demonstrações Financeiras foram as seguintes:

#### **3.1 Bases de Apresentação**

As Demonstrações Financeiras foram preparadas de acordo com as Bases de Apresentação das Demonstrações Financeiras (BADF)

As demonstrações financeiras anexas foram preparadas a partir dos livros e registos contabilísticos do Centro Social da Paróquia de Landim, de acordo com a normalização contabilística para as entidades do sector não lucrativo.

##### **3.1.1 Continuidade**

Com base na informação disponível e as expectativas futuras, a Entidade continuará a operar no futuro previsível, assumindo não há a intenção nem a necessidade de liquidar ou de reduzir consideravelmente o nível das suas operações.

##### **3.1.2 Regime do Acréscimo (periodização económica)**

Os efeitos das transações e de outros acontecimentos são reconhecidos quando eles ocorram (satisfeitas as definições e os critérios de reconhecimento de acordo com a estrutura concetual, independentemente do momento do pagamento ou do recebimento) sendo registados contabilisticamente e relatados nas demonstrações financeiras dos períodos com os quais se relacionem. As diferenças entre os montantes recebidos e pagos e os correspondentes rendimentos e gastos são registados nas respetivas contas das rubricas "Devedores e credores por acréscimos" e "Diferimentos".

**3.1.3 Consistência de Apresentação**

As Demonstrações Financeiras estão consistentes de um período para o outro, quer a nível da apresentação quer dos movimentos contabilísticos que lhes dão origem, exceto quando ocorrem alterações significativas na natureza que, nesse caso, estão devidamente identificadas e justificadas neste Anexo. Desta forma é proporcionada fiável e mais relevante para os utentes.

**3.1.4 Materialidade e Agregação**

Não ocorreram factos que coloquem em causa a materialidade e a agregação.

**3.1.6 Informação comparativa**

Não ocorreram factos que coloquem em causa a comparabilidade das Demonstrações Financeiras.

**3.2 Políticas de Reconhecimento e Mensuração****3.2.1 Ativos Fixos Tangíveis**

Os "Ativos Fixos Tangíveis" encontram-se registados ao custo de aquisição, deduzido das correspondentes depreciações.

As depreciações são calculadas, após a data em que os bens estejam disponíveis para serem utilizados, pelo método da linha reta em conformidade com o período de vida útil estimado para cada grupo de bens.

As taxas de amortização utilizadas correspondem aos períodos de vida útil estimada que se encontra na tabela abaixo:

Descrição	Vida útil estimada (anos)
Terrenos e recursos naturais	
Edifícios e outras construções	50 e 20
Equipamento básico	8 e 5
Equipamento de transporte	4
Equipamento biológico	
Equipamento administrativo	8, 5 e 4
Outros Activos fixos tangíveis	5

**3.2.2 Bens do património histórico e cultural**

Não aplicável

Isabel Lopes  
Isabel Lopes  
Isabel Lopes  
Isabel Lopes  
Isabel Lopes

### 3.2.3 Propriedades de Investimento

Não aplicável.

### 3.2.4 Ativos Intangíveis

Não aplicável.

### 3.2.5 Investimentos financeiros

Não aplicável.

### 3.2.6 Inventários

As mercadorias e as matérias-primas, subsidiárias e de consumo encontram-se valorizadas ao custo de aquisição ou ao valor realizável líquido, dos dois o mais baixo. O custo de aquisição inclui as despesas incorridas até ao armazenamento, utilizando o FIFO, como fórmula de custeio, em sistema de inventário permanente.

### 3.2.7 Instrumentos Financeiros

#### Cientes e outras contas a Receber

Os "Clientes" e as "Outras contas a receber" encontram-se registadas pelo seu custo.

#### Caixa e Depósitos Bancários

A rubrica "Caixa e depósitos bancários" inclui caixa e depósitos bancários de curto prazo que possam ser imediatamente mobilizáveis sem risco significativo de flutuações de valor.

#### Fornecedores e outras contas a pagar

As dívidas registadas em "Fornecedores" e "Outras contas a pagar" são contabilizadas pelo seu valor nominal.

### 3.2.8 Fundos Patrimoniais

A rubrica "Fundos" constitui o interesse residual nos ativos após dedução dos passivos.

Os "Fundos Patrimoniais" são compostos por:

- fundos atribuídos pelos fundadores da Entidade ou terceiros;
- fundos acumulados e outros excedentes;

- subsídios, doações e legados que o governo ou outro instituidor ou a norma legal aplicável a cada entidade estabeleçam que sejam de incorporar no mesmo.

### 3.2.9 Provisões

Não aplicável.

### 3.2.10 Financiamentos Obtidos

#### Empréstimos obtidos

Os "Empréstimos Obtidos" encontram-se registados, no passivo, pelo valor nominal líquido dos custos com a concessão desses empréstimos. Os "Encargos Financeiros" são reconhecidos como gastos do período, constando na Demonstração dos Resultados na rubrica "Juros e gastos similares suportados".

### 3.2.11 Estado e Outros Entes Públicos

Não há informação relevante.

## 4 Políticas contabilísticas, alterações nas estimativas contabilísticas e erros:

Não se verificaram quaisquer efeitos resultantes de alteração voluntária em políticas contabilísticas.

## 5 Ativos Fixos Tangíveis

#### Outros Ativos Fixos Tangíveis

A quantia escriturada bruta, as depreciações acumuladas, a reconciliação da quantia escriturada no início e no fim dos períodos de 2021 e de 2022, mostrando as adições, os abates e alienações, as depreciações e outras alterações, foram desenvolvidas de acordo com o seguinte quadro:

Descrição	2021					Saldo final
	Saldo Inicial	Aquisições / Dotações	Abates	Transferências	Revalorizações	
<b>Custo</b>						
Terrenos e recursos naturais	726,00					726,00
Edifícios e outras construções	288.450,01					288.450,01
Equipamento básico	226.315,72	1.470,65				227.786,37
Equipamento de transporte	184.417,50	2.850,00				187.267,50
Equipamento biológico	0,00					0,00
Equipamento administrativo	31.518,24	3.604,77				35.123,01

Outros Ativos fixos tangíveis	32.181,25	4.597,43				36.778,68
<b>Total</b>	<b>763.608,72</b>	<b>12.522,85</b>	<b>0,00</b>	<b>0,00</b>	<b>0,00</b>	<b>776.131,57</b>
<b>Depreciações acumuladas</b>						
Terrenos e recursos naturais	0,00					0,00
Edifícios e outras construções	123.609,69					123.609,69
Equipamento básico	178.033,37					178.033,37
Equipamento de transporte	91.769,63					91.769,63
Equipamento biológico	0,00					0,00
Equipamento administrativo	29.957,86					29.957,86
Outros Ativos fixos tangíveis	29.068,08					29.068,08
<b>Total</b>	<b>452.438,63</b>	<b>0,00</b>	<b>0,00</b>	<b>0,00</b>	<b>0,00</b>	<b>452.438,63</b>

Descrição	2021			
	Saldo inicial	Aumentos	Reduções	Saldo final
<b>Custo</b>				
Terrenos e recursos naturais	0,00			0,00
Edifícios e outras construções	0,00			0,00
Equipamento básico	0,00			0,00
Equipamento de transporte	0,00			0,00
Equipamento biológico	0,00			0,00
Equipamento administrativo	0,00			0,00
Outros Ativos fixos tangíveis	0,00			0,00
<b>Total</b>	<b>0,00</b>	<b>0,00</b>	<b>0,00</b>	<b>0,00</b>

Descrição	2022					
	Saldo inicial	Aquisições / Dotações	Abates	Transferências	Revalorizações	Saldo final
<b>Custo</b>						
Terrenos e recursos naturais	726,00					726,00
Edifícios e outras construções	288.450,01	27.275,77		1.268.726,68		1.584.452,46
Equipamento básico	227.786,37	5.592,03				233.378,40
Equipamento de transporte	187.267,50		29.119,29			158.148,21
Equipamento biológico	0,00					0,00
Equipamento administrativo	35.123,01	473,55	292,50			35.304,06
Outros Ativos fixos tangíveis	36.778,68		429,84			36.348,84
<b>Total</b>	<b>776.131,57</b>	<b>33.341,35</b>	<b>29.841,63</b>	<b>1.268.726,68</b>	<b>0,00</b>	<b>2.048.357,97</b>
<b>Depreciações acumuladas</b>						
Terrenos e recursos naturais	0,00					0,00
Edifícios e outras construções	123.609,69	265.601,65				389.211,34
Equipamento básico	178.033,37	47.410,32				225.443,69
Equipamento de transporte	91.769,63	82.410,88	29.119,29			145.061,22
Equipamento biológico	0,00					0,00
Equipamento administrativo	29.957,86	3.030,12				32.987,98
Outros Ativos fixos tangíveis	29.068,08	4.522,31				33.590,39
<b>Total</b>	<b>452.438,63</b>	<b>402.975,28</b>	<b>29.119,29</b>	<b>0,00</b>	<b>0,00</b>	<b>826.294,62</b>

Descrição	2021			
	Saldo inicial	Aumentos	Reduções	Saldo final

Custo				
Terrenos e recursos naturais	0,00			0,00
Edifícios e outras construções	0,00			0,00
Equipamento básico	0,00			0,00
Equipamento de transporte	0,00			0,00
Equipamento biológico	0,00			0,00
Equipamento administrativo	0,00			0,00
Outros Ativos fixos tangíveis	0,00			0,00
<b>Total</b>	<b>0,00</b>	<b>0,00</b>	<b>0,00</b>	<b>0,00</b>

### Propriedades de Investimento

No que concerne às "Propriedades de Investimento" os movimentos ocorridos, nos períodos de 2021 e 2022, foram os seguintes:

Descrição	2021					Saldo Final
	Saldo inicial	Aquisições	Alienações	Transferências	Variação do Justo Valor	
Terrenos e recursos naturais	147.544,50					147.544,50
<b>Total</b>	<b>147.544,50</b>	<b>0,00</b>	<b>0,00</b>	<b>0,00</b>	<b>0,00</b>	<b>147.544,50</b>

Descrição	2022					Saldo Final
	Saldo inicial	Aquisições	Alienações	Transferências	Variação do Justo Valor	
Terrenos e recursos naturais	147.544,50					147.544,50
<b>Total</b>	<b>147.544,50</b>	<b>0,00</b>	<b>0,00</b>	<b>0,00</b>	<b>0,00</b>	<b>147.544,50</b>

### 6 Ativos Intangíveis

Não aplicável.

### 7 Locações

Não aplicável.

### 8 Custos de Empréstimos Obtidos

Os encargos financeiros relacionados com empréstimos obtidos são usualmente reconhecidos como gastos à medida que são incorridos.

Descrição	2022			2021		
	Corrente	Não Corrente	Total	Corrente	Não Corrente	Total
Empréstimos Bancários	10.000,00	809.099,83	819.099,83	0,00	889.210,67	889.210,67
Locações Financeiras	0,00	18.686,22	18.686,22	0,00	27.027,39	27.027,39
Descobertos Bancários	0,00	0,00	0,00	0,00	0,00	0,00

Anexo em 7 de setembro de 2023

Contas caucionadas	0,00	0,00	0,00	0,00	0,00	0,00
Contas Bancárias de Factoring	0,00	0,00	0,00	0,00	0,00	0,00
Contas bancárias de letras descontadas	0,00	0,00	0,00	0,00	0,00	0,00
Outros Empréstimos	0,00	0,00	0,00	10.650,00	0,00	10.650,00
<b>Total</b>	<b>10.000,00</b>	<b>827.786,05</b>	<b>837.786,05</b>	<b>10.650,00</b>	<b>916.238,06</b>	<b>926.888,06</b>

Os planos de reembolso da dívida da Entidade, referente a empréstimos obtidos, detalham-se como segue:

Descrição	2022			2021		
	Capital	Juros	Total	Capital	Juros	Total
Até um ano						
De um a cinco anos						
Mais de cinco anos						
<b>Total</b>	<b>0,00</b>	<b>0,00</b>	<b>0,00</b>	<b>0,00</b>	<b>0,00</b>	<b>0,00</b>

## 9 Inventários

Em 31 de dezembro de 2022 e de 2021 a rubrica "Inventários" apresentava os seguintes valores:

Descrição	2021				2022		
	Inventário inicial	Compras	Reclassificações e Regularizações	Inventário final	Compras	Reclassificações e Regularizações	Inventário final
Mercadorias	70,45	1.860,37	0,00	374,52	2.255,38	0,00	471,85
Matérias-primas, subsidiárias e de consumo	1.095,87	70.258,93	11.971,62	1.436,11	83.777,62	7.909,98	1.722,21
Produtos acabados e intermédios	0,00		0,00	0,00		0,00	0,00
Subprodutos, desperdícios, resíduos e refugos	0,00		0,00	0,00		0,00	0,00
Produtos e trabalhos em curso	0,00		0,00	0,00		0,00	0,00
<b>Total</b>	<b>1.166,32</b>	<b>72.119,30</b>	<b>11.971,62</b>	<b>1.810,63</b>	<b>86.033,00</b>	<b>7.909,98</b>	<b>2.194,06</b>
Custo das mercadorias vendidas e das matérias consumidas	82.248,52			0,00	0,00		93.559,55
Variações nos inventários da produção				0,00			0,00

## 10 Rédito

Para os períodos de 2022 e 2021 foram reconhecidos os seguintes Réditos:

Descrição	2022	2021
Vendas	2.177,50	1.600,50
<b>Prestação de Serviços</b>		
Quotas de utilizadores	354.968,93	327.485,35

Quotas sociais	0,00	0,00
Promoções para captação de recursos	0,00	0,00
Rendimentos de patrocinadores e colaborações	0,00	0,00
Juros	0,00	0,00
Royalties	0,00	0,00
Dividendos	0,00	0,00
Outros serviços	300,00	465,00
<b>Total</b>	<b>357.446,43</b>	<b>329.550,35</b>

## 11 Provisões, passivos contingentes e ativos contingentes

### Provisões

Não se aplica.

## 12 Subsídios do Governo e apoios do Governo

Não aplicável.

## 13 Efeitos de alterações em taxas de câmbio

Não aplicável.

## 14 Imposto sobre o Rendimento

Não aplicável.

## 15 Benefícios dos empregados

O número de membros dos órgãos diretivos, nos períodos de 2022 e 2021, foram, respetivamente "5" e "5". Não houve qualquer tipo de alteração.

O número médio de pessoas ao serviço da Entidade em 31/12/2021 foi de "43" e em 31/12/2022 foi de "44".

Os gastos que a Entidade incorreu com os funcionários foram os seguintes:

Descrição	2022	2021
Remunerações aos Órgãos Sociais	0,00	0,00
Remunerações ao pessoal	502.328,26	446.644,77
Benefícios Pós-Emprego	0,00	0,00
Indemnizações	165,68	185,74
Encargos sobre as Remunerações	104.145,45	91.270,48
Seguros de Acidentes no Trabalho e Doenças Profissionais	6.893,43	6.835,78
Gastos de Ação Social	0,00	0,00
Outros Custos com o Pessoal	2.417,73	6.713,21

Total	615.950,55	551.649,98
-------	------------	------------

## 16 Divulgações exigidas por outros diplomas legais

A Entidade não apresenta dívidas ao Estado em situação de mora, nos termos do Decreto-Lei 534/80, de 7 de novembro.

Dando cumprimento ao estabelecido no Decreto-Lei 411/91, de 17 de outubro, informa-se que a situação da Entidade perante a Segurança Social se encontra regularizada, dentro dos prazos legalmente estipulados.

## 17 Outras informações

De forma a uma melhor compreensão das restantes demonstrações financeiras, são divulgadas as seguintes informações.

### 17.1 Investimentos Financeiros

Nos períodos de 2022 e 2021, a Entidade detinha os seguintes "Investimentos Financeiros":

Descrição	2022	2021
<b>Investimentos em subsidiárias</b>	0,00	0,00
Método de Equivalência Patrimonial	0,00	0,00
Outros Métodos	0,00	0,00
<b>Investimentos em associadas</b>	0,00	0,00
Método de Equivalência Patrimonial	0,00	0,00
Outros Métodos	0,00	0,00
<b>Investimentos em entidades conjuntamente controladas</b>	0,00	0,00
Método de Equivalência Patrimonial	0,00	0,00
Outros Métodos	0,00	0,00
<b>Investimentos noutras empresas</b>	0,00	0,00
<b>Outros investimentos financeiros</b>	207,33	207,33
<b>Perdas por imparidade Acumuladas</b>	0,00	0,00
<b>Total</b>	<b>207,33</b>	<b>207,33</b>

### 17.2 Fundadores/beneméritos/patrocinadores/doadores/associados/membros

Não aplicável.

### 17.3 Clientes e Utentes

Para os períodos de 2022 e 2021 a rubrica "Clientes" encontra-se desagregada da seguinte for:

Descrição	2022	2021
<b>Clientes e Utentes c/c</b>		
Clientes	0,00	0,00
Utentes	7.741,64	16.203,54
<b>Clientes e Utentes títulos a receber</b>		
Clientes	0,00	0,00
Utentes	0,00	0,00

Clientes e Utentes factoring		
Clientes	0,00	0,00
Utentes	0,00	0,00
Clientes e Utentes cobrança duvidosa		
Clientes	0,00	0,00
Utentes	0,00	
Clientes e Utentes adiantamentos		
Clientes	0,00	0,00
Utentes	2.105,92	2.105,92
<b>Total</b>	<b>9.847,56</b>	<b>18.309,46</b>

#### 17.4 Outras contas a receber

A rubrica "Outras contas a receber" tinha, em 31 de dezembro de 2022 e 2021, a seguinte decomposição:

Descrição	2022	2021
Remunerações a pagar ao pessoal	18.995,73	19.272,51
Adiantamentos ao pessoal	49,50	49,50
Adiantamentos a Fornecedores de Investimentos	2.000,00	2.000,00
Devedores por acréscimos de rendimentos	0,00	0,00
Outras operações	297,66	260,90
Outros Devedores	1.743,51	1.743,51
Perdas por Imparidade	0,00	0,00
<b>Total</b>	<b>23.086,40</b>	<b>23.326,42</b>

#### 17.5 Diferimentos

Em 31 de dezembro de 2022 e 2021, a rubrica "Diferimentos" englobava os seguintes saldos:

Descrição	2022	2021
Gastos a Reconhecer		
Outros gastos a reconhecer	260,00	0,00
<b>Total</b>	<b>260,00</b>	<b>0,00</b>
Rendimentos a Reconhecer		
Outros rendimentos a reconhecer	32.063,55	411.059,02
<b>Total</b>	<b>32.063,55</b>	<b>411.059,02</b>

#### 17.6 Outros Ativos Financeiros

Não há factos a relatar.

#### 17.7 Caixa e Depósitos Bancários

A rubrica de "Caixa e Depósitos Bancários", a 31 de dezembro de 2022 e 2021, encontrava-se com os seguintes saldos:

Descrição	2022	2021
Caixa	88.854,62	85.718,34
Depósitos à ordem	38.886,88	16.674,10
Depósitos a prazo	0,00	0,00

Outros			
	Total	127.741,50	102.392,44

### 17.8 Fundos Patrimoniais

Nos "Fundos Patrimoniais" ocorreram as seguintes variações:

Descrição	Saldo Inicial	Aumentos	Diminuições	Saldo Final
Fundos	1.373,33	0,00	0,00	1.373,33
Excedentes técnicos	0,00	0,00	0,00	0,00
Reservas	0,00	0,00	0,00	0,00
Resultados transitados	362.883,20	121.074,65	384.358,34	99.599,51
Excedentes de revalorização	0,00	0,00	0,00	0,00
Outras variações nos fundos patrimoniais	37.866,93	366.769,05	65.707,20	338.928,78
<b>Total</b>	<b>402.123,46</b>	<b>487.843,70</b>	<b>450.065,54</b>	<b>439.901,62</b>

### 17.9 Fornecedores

O saldo da rubrica de "Fornecedores" é discriminado da seguinte forma:

Descrição	2022	2021
Fornecedores c/c	51.565,21	55.869,78
Fornecedores títulos a pagar	0,00	0,00
Fornecedores faturas em receção e conferência	0,00	0,00
<b>Total</b>	<b>51.565,21</b>	<b>55.869,78</b>

### 17.10 Estado e Outros Entes Públicos

A rubrica de "Estado e outros Entes Públicos" está dividida da seguinte forma:

Descrição	2022	2021
<b>Ativo</b>		
Imposto sobre o Rendimentos das Pessoas Coletivas (IRC)	0,00	0,00
Imposto sobre o Rendimento das Pessoas Singulares (IRS)	606,88	875,00
Imposto sobre o Valor Acrescentado (IVA)	1.101,19	0,00
Caixa Geral de Aposentações	2.997,14	2305,77
Outros Impostos e Taxas	614,85	614,85
<b>Total</b>	<b>5.320,06</b>	<b>3.795,62</b>
<b>Passivo</b>		
Imposto sobre o Rendimentos das Pessoas Coletivas (IRC)	0,00	0,00
Imposto sobre o Valor Acrescentado (IVA)	519,81	2.205,61
Imposto sobre o Rendimentos das Pessoas Singulares (IRS)	596,74	261,87
Segurança Social	3.559,20	2.049,48
Caixa Geral Aposentações	0,00	0,00
Outros Impostos e Taxas	0,00	0,00
<b>Total</b>	<b>4.675,75</b>	<b>4.516,96</b>

### 17.11 Outras Contas a Pagar

A rubrica "Outras contas a pagar" desdobra-se da seguinte forma:

Descrição	2022		2021	
	Não Corrente	Corrente	Não Corrente	Corrente
<b>Pessoal</b>				
Remunerações a pagar		0,00		0,00
Cauções				
Outras operações		0,00		0,00
Perdas por imparidade acumuladas		0,00		0,00
Fornecedores de Investimentos		35.190,69		-500,31
Credores por acréscimo de gastos		87.525,66		73.449,80
Outros credores		0,00		-151.678,90
<b>Total</b>	<b>0,00</b>	<b>122.716,35</b>	<b>0,00</b>	<b>-78.729,41</b>

### 17.12 Outros Passivos Financeiros

Não há factos relevantes a relatar.

### 17.13 Subsídios, doações e legados à exploração

A Entidade reconheceu, nos períodos de 2022 e 2021, os seguintes subsídios, doações, heranças e legados:

Descrição	2022	2021
Subsídios do Estado e outros entes públicos	602.253,87	544.676,97
Subsídios de outras entidades	23.847,92	2.665,78
Doações e heranças	10.106,78	12.503,03
Legados	0,00	0,00
<b>Total</b>	<b>636.208,57</b>	<b>559.845,78</b>

### 17.14 Fornecimentos e serviços externos

A repartição dos "Fornecimentos e serviços externos" nos períodos findos em 31 de dezembro de 2022 e de 2021, foi a seguinte:

Descrição	2022	2021
Subcontratos	0,00	0,00
Serviços especializados	47.006,30	49.520,58
Materiais	5.895,17	16.455,18
Energia e fluidos	81.564,19	85.491,91
Deslocações, estadas e transportes	121,60	184,15
Serviços diversos	25.677,93	23.051,09
Encargos com utentes	5.821,43	4.107,69
<b>Total</b>	<b>166.086,62</b>	<b>178.810,60</b>

### 17.15 Outros rendimentos

A rubrica de "Outros rendimentos" encontra-se dividida da seguinte forma:

Descrição	2022	2021
Rendimentos Suplementares	46,00	991,56
Descontos de pronto pagamento obtidos	0,04	0,00
Recuperação de dívidas a receber	0,00	0,00
Ganhos em inventários	0,00	0,00
Rendimentos em subsidiárias, associadas e empreendimentos conjuntos	0,00	0,00
Rendimentos nos restantes ativos financeiros	0,00	14.624,38
Rendimentos em investimentos não financeiros	5.248,33	89,00
Outros rendimentos	27.386,15	6.435,00
<b>Total</b>	<b>32.680,52</b>	<b>22.139,94</b>

### 17.16 Outros gastos

A rubrica de "Outros gastos" encontra-se dividida da seguinte forma:

Descrição	2022	2021
Impostos	66,83	132,16
Descontos de pronto pagamento concedidos	0,00	0,00
Incobráveis	0,00	0,00
Perdas em inventários	0,00	0,00
Gastos em subsidiárias, associadas e empreendimentos conjuntos	0,00	0,00
Gastos nos restantes investimentos financeiros	0,00	0,00
Gastos em investimentos não financeiros	0,00	0,00
Outros Gastos	18.793,82	12.814,44
<b>Total</b>	<b>18.860,65</b>	<b>12.946,60</b>

### 17.17 Resultados Financeiros

Nos períodos de 2022 e 2021 foram reconhecidos os seguintes gastos e rendimentos relacionados com juros e similares:

Descrição	2022	2021
<b>Juros e gastos similares suportados</b>		
Juros suportados	21.632,01	22.449,55
Diferenças de câmbio desfavoráveis	0,00	0,00
Outros gastos e perdas de financiamento	2.061,12	1.003,37
<b>Total</b>	<b>23.693,13</b>	<b>23.452,92</b>
<b>Juros e rendimentos similares obtidos</b>		
Juros obtidos	0,00	0,00
Dividendos obtidos	0,00	0,00
Outros rendimentos similares	0,00	0,00
<b>Total</b>	<b>0,00</b>	<b>0,00</b>
<b>Resultados Financeiros</b>	<b>-23.693,13</b>	<b>-23.452,92</b>

### 17.18 Acontecimentos após data de Balanço


Não são conhecidos à data quaisquer eventos subsequentes, com impacto significativo nas Demonstrações Financeiras de 31 de dezembro de 2022.

Após o encerramento do período, e até à elaboração do presente anexo, não se registaram outros factos susceptíveis de modificar a situação relevada nas contas.

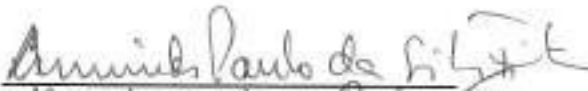

As demonstrações financeiras para o período findo em 31 de dezembro de 2022 foram aprovadas pela Direção em 01/09/2023.

Landim, 31 de dezembro de 2022

Contabilista Certificada

  
CC 4520948

A Direção

  
José Maria dos Passos  
Vitor Lopes  
Hana Eugénio da Silva Aguiar  


**CENTRO SOCIAL DA PAROQUIA DE LANDIM**  
**BALANÇO EM 31 DE DEZEMBRO DE 2022**

Contribuinte: 502388943

Moeda: (Valores em Euros)

RÚBRICAS	NOTAS	DATAS	
		31 DEZ 2022	31 DEZ 2021
<b>ACTIVO</b>			
<b>Activo não corrente</b>			
Ativos fixos tangíveis		1 232 149,35	1 592 419,62
Bens do património histórico e artístico e cultural		0,00	0,00
Ativos intangíveis		0,00	0,00
Investimentos financeiros		207,33	207,33
Fundadores/beneméritos/patrocinadores/doadores/associados/membros		0,00	0,00
Outros Créditos e ativos não correntes		147 544,50	147 544,50
		<b>1 379 901,18</b>	<b>1 740 171,45</b>
<b>Activo corrente</b>			
Inventários		2 194,06	1 810,61
Créditos a receber		9 847,56	18 309,46
Estado e outros entes públicos		5 320,06	3 795,62
Fundadores/beneméritos/patrocinadores/doadores/associados/membros		0,00	0,00
Diferimentos		260,00	0,00
Outros ativos correntes		23 086,40	208 990,96
Caixa e depósitos bancários		127 741,50	102 392,44
		<b>168 449,58</b>	<b>335 299,09</b>
<b>Total do ativo</b>		<b>1 548 350,76</b>	<b>2 075 470,54</b>
<b>FUNDOS PATRIMONIAIS E PASSIVO</b>			
<b>Fundos patrimoniais</b>			
Fundos		1 373,33	1 373,33
Excedentes técnicos		0,00	0,00
Reservas		0,00	0,00
Resultados transitados		99 599,51	362 883,20
Excedentes de revalorização		0,00	0,00
Ajustamentos / Outras variações nos fundos patrimoniais		338 928,78	37 866,93
		<b>439 901,62</b>	<b>402 123,46</b>
Resultado líquido		59 642,23	62 418,25
<b>Total dos fundos patrimoniais</b>		<b>499 543,85</b>	<b>464 541,71</b>
<b>Passivo</b>			
<b>Passivo não corrente</b>			
Provisões		0,00	0,00
Provisões específicas		0,00	0,00
Financiamentos obtidos		827 786,05	916 238,06
Outras dívidas a pagar		24 952,12	31 853,24
		<b>852 738,17</b>	<b>948 091,30</b>
<b>Passivo corrente</b>			
Fornecedores		51 565,21	55 869,78
Estado e outros entes públicos		4 675,75	4 516,96
Fundadores/beneméritos/patrocinadores/doadores/associados/membros		0,00	0,00
Financiamentos obtidos		10 000,00	116 309,88
Diferimentos		32 063,55	411 059,02
Outros passivos correntes		97 764,23	75 081,89
		<b>196 068,74</b>	<b>662 837,53</b>
<b>Total do passivo</b>		<b>1 048 806,91</b>	<b>1 610 928,83</b>
<b>Total dos fundos patrimoniais e do passivo</b>		<b>1 548 350,76</b>	<b>2 075 470,54</b>

A Direção

Contabilista certificada

*Sose' Maria Ruis Ferreira*  
*Vitor Lopes*  
*Fernando*

*Isabel Lopes*  
 CC nº 20948


**CENTRO SOCIAL DA PAROQUIA DE LANDIM**  
**DEMONSTRAÇÃO DOS FLUXOS DE CAIXA**  
**PERÍODO FINDO EM 31 DE DEZEMBRO DE 2022**


Moeda: (Valores em Euros)

RÚBRICAS	NOTAS	DATAS	
		2022	2021
<b>Fluxos de caixa das actividades operacionais - método directo</b>			
Recebimentos de Clientes e Utentes		365 588,33	333 826,72
Pagamentos de subsídios		0,00	0,00
Pagamentos de apoios		0,00	0,00
Pagamentos de bolsas		0,00	0,00
Pagamentos a fornecedores		255 595,70	247 448,19
Pagamentos ao pessoal		434 037,49	396 342,72
Caixa gerada pelas operações		-324 044,86	-309 964,19
Pagamento/recebimento do imposto sobre o rendimento		0,00	0,00
Outros recebimentos/pagamentos		438 621,83	364 180,00
Fluxos de caixa das actividades operacionais (1)		114 576,97	54 215,81
<b>Fluxos de caixa das actividades de investimento</b>			
<b>Pagamentos respeitantes a:</b>			
Ativos fixos tangíveis		125,90	3 960,65
Ativos intangíveis		0,00	0,00
Investimentos financeiros		89 102,01	65 846,04
Outros ativos		0,00	0,00
<b>Recebimentos provenientes de:</b>			
Ativos fixos tangíveis		0,00	0,00
Ativos intangíveis		0,00	0,00
Investimentos financeiros		0,00	0,00
Outros ativos		0,00	0,00
Subsídios ao investimento		0,00	0,00
Juros e rendimentos similares		0,00	0,00
Dividendos		0,00	0,00
Fluxos de caixa das actividades de investimento (2)		-89 227,91	-69 806,69
<b>Fluxos de caixa das actividades de financiamento</b>			
<b>Recebimentos provenientes de:</b>			
Financiamentos obtidos		0,00	0,00
Realização de fundos		0,00	0,00
Cobertura de prejuízos		0,00	0,00
Doações		0,00	0,00
Outras operações de financiamentos		0,00	0,00
<b>Pagamentos respeitantes a:</b>			
Financiamentos obtidos		0,00	0,00
Juros e gastos similares		0,00	0,00
Dividendos		0,00	0,00
Redução de fundos		0,00	0,00
Outras operações de financiamento		0,00	0,00
Fluxos de caixa das actividades de financiamento (3)		0,00	0,00
Variação de caixa e seus equivalentes (1+2+3)		25 349,06	-15 590,88
Efeito das diferenças de câmbio		0,00	0,00
Caixa e seus equivalentes no início do período		102 392,44	117 983,32
Caixa e seus equivalentes no fim do período		127 741,50	102 392,44

Direção

Contabilista certificada

  
 Victor Gomes  
 Agente

  
 Isabel Lopes  
 CC n.º 00948

**CENTRO SOCIAL DA PAROQUIA DE LANDIM**  
**DEMONSTRAÇÃO DOS RESULTADOS POR NATUREZAS**  
**PERÍODO FINDO EM 31 DE DEZEMBRO DE 2022**

Contribuinte: 502388943

Moeda: EUROS

RENDIMENTOS E GASTOS	NOTAS	PERÍODOS	
		2022	2021
Vendas e serviços prestados		357.446,43	329.550,85
Subsídios, doações e legados à exploração		636.208,57	559.845,78
Varição nos inventários da produção		0,00	0,00
Trabalhos para a própria entidade		0,00	0,00
Custos das mercadorias vendidas e das matérias consumidas		93.559,55	82.258,22
Fornecimentos e serviços externos		166.086,62	178.810,60
Gastos com o pessoal		615.950,55	551.649,98
Ajustamentos de inventários (perdas/reversões)		0,00	0,00
Imparidade de dívidas a receber (perdas/reversões)		0,00	0,00
Provisões (aumentos/reduções)		0,00	0,00
Provisões específicas (aumentos/reduções)		0,00	0,00
Outras imparidades (perdas/reversões)		0,00	0,00
Aumentos/reduções de justo valor		0,00	0,00
Outros rendimentos		32.680,52	22.139,94
Outros gastos		18.860,65	12.946,60
<b>Resultado antes de depreciações, gastos de financiamento e impostos</b>		<b>131.878,15</b>	<b>85.871,17</b>
Gastos/reversões de depreciação e de amortização		48.542,79	0,00
<b>Resultado operacional (antes de gastos de financiamento e impostos)</b>		<b>83.335,36</b>	<b>85.871,17</b>
Juros e rendimentos similares obtidos		0,00	0,00
Juros e gastos similares suportados		23.693,13	23.452,92
<b>Resultados antes de impostos</b>		<b>59.642,23</b>	<b>62.418,25</b>
Imposto sobre o rendimento do período		0,00	0,00
<b>Resultado líquido do período</b>		<b>59.642,23</b>	<b>62.418,25</b>

A Direção

Contabilista certificada

*Sora Maria Ruis Ferreira*  
*Vitor Lopes*  
*Aguil*

*Isabel Lopes*  
 CC. 20948