


Isabel



Rob.
Verej

CENTRO SOCIAL DA PAROQUIA DE LANDIM

Anexo

10 de outubro de 2024

Isabel
[Handwritten signature]
[Handwritten signature]
[Handwritten signature]

Índice

1	Identificação da Entidade.....	4
2	Referencial Contabilístico de Preparação das Demonstrações Financeiras	4
3	Principais Políticas Contabilísticas.....	5
3.1	Bases de Apresentação	5
3.2	Políticas de Reconhecimento e Mensuração	6
4	Políticas contabilísticas, alterações nas estimativas contabilísticas e erros.....	8
5	Ativos Fixos Tangíveis.....	8
6	Ativos Intangíveis	10
7	Locações.....	10
8	Custos de Empréstimos Obtidos	10
9	Inventários	11
10	Rédito	11
11	Provisões, passivos contingentes e ativos contingentes	12
12	Subsídios do Governo e apoios do Governo	12
13	Efeitos de alterações em taxas de câmbio.....	12
14	Imposto sobre o Rendimento	12
15	Benefícios dos empregados	12
16	Divulgações exigidas por outros diplomas legais.....	13
17	Outras Informações.....	13
17.1	Investimentos Financeiros	13
17.2	Fundadores/beneméritos/patrocinadores/doadores/associados/membros	13
17.3	Clientes e Utentes	13
17.4	Outras contas a receber.....	14
17.5	Diferimentos	14
17.6	Outros Ativos Financeiros	14
17.7	Caixa e Depósitos Bancários	14
17.8	Fundos Patrimoniais.....	15
17.9	Fornecedores	15
17.10	Estado e Outros Entes Públicos.....	15
17.11	Outras Contas a Pagar.....	15
17.12	Outros Passivos Financeiros.....	16

Isabel Lopez

Anexo em 10 de outubro de 2024

17.13 Subsídios, doações e legados à exploração	16
17.14 Fornecimentos e serviços externos.....	16
17.15 Outros rendimentos.....	17
17.16 Outros gastos	17
17.17 Resultados Financeiros.....	17
17.18 Acontecimentos após data de Balanço.....	17

Isabel Lape
[Handwritten signature]
[Handwritten signature]
[Handwritten signature]

1 Identificação da Entidade

O "CENTRO SOCIAL DA PAROQUIA DE LANDIM" é uma instituição sem fins lucrativos, constituída sob a forma de " " com estatutos publicados no Diário da República n.º 269, Série III, com sede em Alameda do Mosteiro n.º 100. Tem como atividade para que possa prosseguir os seguintes objetivos:

- Apoio à Primeira Infância, através de Creche, Infantário e Jardim de Infância, incluindo as crianças e jovens em perigo;
- Apoio à Segunda Infância, através de Atividades de Tempos Livres (ATL) ou outras;
- Apoio à Juventude, facultando-lhes Cursos de Formação Profissional que lhes proporcione entrar no mundo do trabalho, ou outros programas;
- Apoio à família;
- Apoio às pessoas idosas, através de Estrutura Residencial para pessoas idosas, Centro de Dia, Centro Convívio e Apoio Domiciliário, ou outras;
- Apoio às pessoas com deficiência e incapacidade;
- Apoio à integração social e comunitária;
- Entre outras.

2 Referencial Contabilístico de Preparação das Demonstrações Financeiras

Em 2023 as Demonstrações Financeiras foram elaboradas no pressuposto da continuidade das operações a partir dos livros e registos contabilísticos da Entidade e de acordo com a Norma Contabilística e de Relato Financeiro para as Entidades do Setor Não Lucrativo (NCRF-ESNL) aprovado pelo Decreto-Lei n.º 36-A/2011 de 9 de março. No anexo II do referido Decreto, refere que o Sistema de Normalização para Entidades do Setor Não Lucrativo é composto por:

- Bases para a Apresentação das Demonstrações Financeiras (BADF);
- Modelos de Demonstrações Financeiras (MDF) – Portaria n.º 105/2011 de 14 de março;
- Código de Contas (CC) – Portaria n.º 106/2011 de 14 de março;
- NCRF-ESNL – Aviso n.º 6726-B/2011 de 14 de março;
- Normas Interpretativas (NI)

A adoção da NCRF-ESNL ocorreu pela primeira vez em 2012, pelo que à data da transição do referencial contabilístico anterior (Plano de Contas das Instituições Particulares de Solidariedade

Social para este normativo é 1 de janeiro de 2011, conforme o estabelecido no § 5 Adoção pela primeira vez da NCRF-ESNL.

Assim, a Entidade preparou o Balanço de abertura de 1 de janeiro de 2012 aplicando as disposições previstas na NCRF-ESNL. As Demonstrações Financeiras de 2011 que foram preparadas e aprovadas, de acordo com o referencial contabilístico em vigor naquela altura, foram alteradas de modo a que haja comparabilidade com as Demonstrações Financeiras de 2011.

3 Principais Políticas Contabilísticas

As principais políticas contabilísticas aplicadas pela Entidade na elaboração das Demonstrações Financeiras foram as seguintes:

3.1 Bases de Apresentação

As Demonstrações Financeiras foram preparadas de acordo com as Bases de Apresentação das Demonstrações Financeiras (BADF)

As demonstrações financeiras anexas foram preparadas a partir dos livros e registos contabilísticos do Centro Social da Paróquia de Landim, de acordo com a normalização contabilística para as entidades do sector não lucrativo.


3.1.1 Continuidade

Com base na informação disponível e as expetativas futuras, a Entidade continuará a operar no futuro previsível, assumindo não há a intenção nem a necessidade de liquidar ou de reduzir consideravelmente o nível das suas operações.

3.1.2 Regime do Acréscimo (periodização económica)

Os efeitos das transações e de outros acontecimentos são reconhecidos quando eles ocorram (satisfeitas as definições e os critérios de reconhecimento de acordo com a estrutura concetual, independentemente do momento do pagamento ou do recebimento) sendo registados contabilisticamente e relatados nas demonstrações financeiras dos períodos com os quais se relacionem. As diferenças entre os montantes recebidos e pagos e os correspondentes rendimentos e gastos são registados nas respetivas contas das rubricas “Devedores e credores por acréscimos” e “Diferimentos”.

Teófilo



3.1.3 Consistência de Apresentação

As Demonstrações Financeiras estão consistentes de um período para o outro, quer a nível da apresentação quer dos movimentos contabilísticos que lhes dão origem, exceto quando ocorrem alterações significativas na natureza que, nesse caso, estão devidamente identificadas e justificadas neste Anexo. Desta forma é proporcionada fiável e mais relevante para os utentes.

3.1.4 Materialidade e Agregação

Não ocorreram factos que coloquem em causa a materialidade e a agregação.

3.1.6 Informação comparativa

Não ocorreram factos que coloquem em causa a comparabilidade das Demonstrações Financeiras.

3.2 Políticas de Reconhecimento e Mensuração

3.2.1 Ativos Fixos Tangíveis

Os “Ativos Fixos Tangíveis” encontram-se registados ao custo de aquisição, deduzido das correspondentes depreciações.

As depreciações são calculadas, após a data em que os bens estejam disponíveis para serem utilizados, pelo método da linha reta em conformidade com o período de vida útil estimado para cada grupo de bens.

As taxas de amortização utilizadas correspondem aos períodos de vida útil estimada que se encontra na tabela abaixo:

Descrição	Vida útil estimada (anos)
Terrenos e recursos naturais	
Edifícios e outras construções	50 e 20
Equipamento básico	8 e 5
Equipamento de transporte	4
Equipamento biológico	
Equipamento administrativo	8, 5 e 4
Outros ativos fixos tangíveis	5

3.2.2 Bens do património histórico e cultural

Não aplicável

Isabel
[Handwritten signatures and initials]

3.2.3 Propriedades de Investimento

Não aplicável.

3.2.4 Ativos Intangíveis

Não aplicável.

3.2.5 Investimentos financeiros

Não aplicável.

3.2.6 Inventários

As mercadorias e as matérias-primas, subsidiárias e de consumo encontram-se valorizadas ao custo de aquisição ou ao valor realizável líquido, dos dois o mais baixo. O custo de aquisição inclui as despesas incorridas até ao armazenamento, utilizando o FIFO, como fórmula de custeio, em sistema de inventário permanente.

3.2.7 Instrumentos Financeiros

Cientes e outras contas a Receber

Os “Clientes” e as “Outras contas a receber” encontram-se registadas pelo seu custo.

Caixa e Depósitos Bancários

A rubrica “Caixa e depósitos bancários” inclui caixa e depósitos bancários de curto prazo que possam ser imediatamente mobilizáveis sem risco significativo de flutuações de valor.

Fornecedores e outras contas a pagar

As dívidas registadas em “Fornecedores” e “Outras contas a pagar” são contabilizadas pelo seu valor nominal.

3.2.8 Fundos Patrimoniais

A rubrica “Fundos” constitui o interesse residual nos ativos após dedução dos passivos.

Os “Fundos Patrimoniais” são compostos por:

- fundos atribuídos pelos fundadores da Entidade ou terceiros;
- fundos acumulados e outros excedentes;

- subsídios, doações e legados que o governo ou outro instituidor ou a norma legal aplicável a cada entidade estabeleçam que sejam de incorporar no mesmo.

3.2.9 Provisões

Não aplicável.

3.2.10 Financiamentos Obtidos

Empréstimos obtidos

Os “Empréstimo Obtidos” encontram-se registados, no passivo, pelo valor nominal líquido dos custos com a concessão desses empréstimos. Os “Encargos Financeiros” são reconhecidos como gastos do período, constando na Demonstração dos Resultados na rubrica “Juros e gastos similares suportados”.

3.2.11 Estado e Outros Entes Públicos

Não há informação relevante.

4 Políticas contabilísticas, alterações nas estimativas contabilísticas e erros:

Não se verificaram quaisquer efeitos resultantes de alteração voluntária em políticas contabilísticas.

5 Ativos Fixos Tangíveis

Outros Ativos Fixos Tangíveis

A quantia escriturada bruta, as depreciações acumuladas, a reconciliação da quantia escriturada no início e no fim dos períodos de 2022 e de 2023, mostrando as adições, os abates e alienações, as depreciações e outras alterações, foram desenvolvidas de acordo com o seguinte quadro:

Descrição	2022					Saldo final
	Saldo inicial	Aquisições / Dotações	Abates	Transferências	Revalorizações	
Custo						
Terrenos e recursos naturais	726,00					726,00
Edifícios e outras construções	288.450,01	27.275,77		1.268.726,68		1.584.452,46
Equipamento básico	227.786,37	5.592,03				233.378,40
Equipamento de transporte	187.267,50		29.119,29			158.148,21
Equipamento biológico	0,00					0,00
Equipamento administrativo	35.123,01	473,55	292,50			35.304,06

CENTRO SOCIAL DA PAROQUIA DE LANDIM
Alameda do Mosteiro n.º 100
NIF:502388943 - Publicação em Diário da República

Outros ativos fixos tangíveis	36.778,68		429,84			36.348,84
Total	776.131,57	33.341,35	29.841,63	1.268.726,68	0,00	2.048.357,97
Depreciações acumuladas						
Terrenos e recursos naturais	0,00					0,00
Edifícios e outras construções	123.609,69	265.601,65				389.211,34
Equipamento básico	178.033,37	47.410,32				225.443,69
Equipamento de transporte	91.769,63	82.410,88	29.119,29			145.061,22
Equipamento biológico	0,00					0,00
Equipamento administrativo	29.957,86	3.030,12				32.987,98
Outros ativos fixos tangíveis	29.068,08	4.522,31				33.590,39
Total	452.438,63	402.975,28	29.119,29	0,00	0,00	826.294,62

Descrição	2022			
	Saldo inicial	Aumentos	Reduções	Saldo final
Custo				
Terrenos e recursos naturais	0,00			0,00
Edifícios e outras construções	0,00			0,00
Equipamento básico	0,00			0,00
Equipamento de transporte	0,00			0,00
Equipamento biológico	0,00			0,00
Equipamento administrativo	0,00			0,00
Outros ativos fixos tangíveis	0,00			0,00
Total	0,00	0,00	0,00	0,00

Descrição	2023					
	Saldo inicial	Aquisições / Dotações	Abates	Transferências	Revalorizações	Saldo final
Custo						
Terrenos e recursos naturais	726,00					726,00
Edifícios e outras construções	1.584.452,46	8.038,31				1.592.490,77
Equipamento básico	233.378,40	1.627,30	5.466,13			229.539,57
Equipamento de transporte	158.148,21	40.000,00	11.290,00			186.858,21
Equipamento biológico	0,00					0,00
Equipamento administrativo	35.304,06	1.232,88	175,00			36.361,94
Outros ativos fixos tangíveis	36.348,84					36.348,84
Total	2.048.357,97	50.898,49	16.931,13		0,00	2.082.325,33
Depreciações acumuladas						
Terrenos e recursos naturais	0,00					0,00
Edifícios e outras construções	389.211,34	35.197,24				424.408,58
Equipamento básico	225.443,69	1.210,75				226.654,44
Equipamento de transporte	145.061,22	22.374,49	11.290,00			156.145,71
Equipamento biológico	0,00					0,00
Equipamento administrativo	32.987,98	1.803,33	175,00			34.616,31
Outros Ativos fixos tangíveis	33.590,39	833,52				34.423,91
Total	826.294,62	61.419,33	11.465,00	0,00	0,00	876.248,95

Descrição	2023			
	Saldo inicial	Aumentos	Reduções	Saldo final

Custo				
Terrenos e recursos naturais	0,00			0,00
Edifícios e outras construções	0,00			0,00
Equipamento básico	0,00			0,00
Equipamento de transporte	0,00			0,00
Equipamento biológico	0,00			0,00
Equipamento administrativo	0,00			0,00
Outros Ativos fixos tangíveis	0,00			0,00
Total	0,00	0,00	0,00	0,00

Propriedades de Investimento

No que concerne às “Propriedades de Investimento” os movimentos ocorridos, nos períodos de 2022 e 2023, foram os seguintes:

Descrição	2022					Saldo Final
	Saldo inicial	Aquisições	Alienações	Transferências	Variação do Justo Valor	
Terrenos e recursos naturais	147.544,50					147.544,50
Total	147.544,50	0,00	0,00	0,00	0,00	147.544,50

Descrição	2023					Saldo Final
	Saldo inicial	Aquisições	Alienações	Transferências	Variação do Justo Valor	
Terrenos e recursos naturais	147.544,50					147.544,50
Total	147.544,50	0,00	0,00	0,00	0,00	147.544,50

6 Ativos Intangíveis

Não aplicável.

7 Locações

Não aplicável.

8 Custos de Empréstimos Obtidos

Os encargos financeiros relacionados com empréstimos obtidos são usualmente reconhecidos como gastos à medida que são incorridos.

Descrição	2023			2022		
	Corrente	Não Corrente	Total	Corrente	Não Corrente	Total
Empréstimos Bancários	0,00	766.536,38	766.536,38	10.000,00	809.099,83	819.099,83
Locações Financeiras	0,00	10.276,77	10.276,77	0,00	18.686,22	18.686,22
Descobertos Bancários	0,00	0,00	0,00	0,00	0,00	0,00

CENTRO SOCIAL DA PAROQUIA DE LANDIM
Alameda do Mosteiro n.º 100
NIF:502388943 - Publicação em Diário da República

Isabel Lya
 Anexo em 10 outubro de 2024

Contas caucionadas	0,00	0,00	0,00	0,00	0,00	0,00
Contas Bancárias de Factoring	0,00	0,00	0,00	0,00	0,00	0,00
Contas bancárias de letras descontadas	0,00	0,00	0,00	0,00	0,00	0,00
Outros Empréstimos	0,00	0,00	0,00	0,00	0,00	0,00
Total	0,00	776.813,15	776.813,15	10.000,00	827.786,05	837.786,05

Os planos de reembolso da dívida da Entidade, referente a empréstimos obtidos, detalham-se como segue:

Descrição	2023			2022		
	Capital	Juros	Total	Capital	Juros	Total
Até um ano						
De um a cinco anos						
Mais de cinco anos						
Total	0,00	0,00	0,00	0,00	0,00	0,00

9 Inventários

Em 31 de dezembro de 2023 e de 2022 a rubrica "Inventários" apresentava os seguintes valores:

Descrição	2022				2023		
	Inventário inicial	Compras	Reclassificações e Regularizações	Inventário final	Compras	Reclassificações e Regularizações	Inventário final
Mercadorias	374,52	2.255,38	0,00	471,85	2.539,89	0,00	170,99
Matérias-primas, subsidiárias e de consumo	1.436,11	83.777,62	7.909,98	1.722,21	92.737,30	9.997,53	1.908,23
Produtos acabados e intermédios	0,00		0,00	0,00		0,00	0,00
Subprodutos, desperdícios, resíduos e refugos	0,00		0,00	0,00		0,00	0,00
Produtos e trabalhos em curso	0,00		0,00	0,00		0,00	0,00
Total	1.810,63	86.033,00	7.909,98	2.194,06	95.277,19	9.997,53	2.079,22
Custo das mercadorias vendidas e das matérias consumidas	93.559,55			0,00	0,00		105.389,56
Variações nos inventários da produção				0,00			0,00

10 Rédito

Para os períodos de 2023 e 2022 foram reconhecidos os seguintes Réditos:

Descrição	2023	2022
Vendas	2.475,00	2.177,50
Prestação de Serviços		
Quotas de utilizadores	412.647,95	354.968,93

Quotas e joias	0,00	0,00
Promoções para captação de recursos	0,00	0,00
Rendimentos de patrocinadores e colaborações	0,00	0,00
Juros	0,00	0,00
Royalties	0,00	0,00
Dividendos	0,00	0,00
Outros serviços	0,00	300,00
Total	415.122,95	357.446,43

11 Provisões, passivos contingentes e ativos contingentes

Provisões

Não se aplica.

12 Subsídios do Governo e apoios do Governo

Programa de Recuperação e Resiliência (PRR) através do Programa de Mobilidade verde social para apoio na aquisição de viatura 100% elétrica e Requalificação e alargamento da rede equipamentos sociais.

13 Efeitos de alterações em taxas de câmbio

Não aplicável.

14 Imposto sobre o Rendimento

Não aplicável.

15 Benefícios dos empregados

O número de membros dos órgãos diretivos, nos períodos de 2023 e 2022, foram, respetivamente "5" e "5". Não houve qualquer tipo de alteração.

O número médio de pessoas ao serviço da Entidade em 31/12/2022 foi de "43" e em 31/12/2023 foi de "49".

Os gastos que a Entidade incorreu com os funcionários foram os seguintes:

Descrição	2023	2022
Remunerações aos Órgãos Sociais	0,00	0,00
Remunerações ao pessoal	570.395,37	502.328,26
Benefícios Pós-Emprego	0,00	0,00
Indemnizações	2.396,45	165,68
Encargos sobre as Remunerações	119.147,11	104.145,45

Anexo em 10 outubro de 2024

Seguros de Acidentes no Trabalho e Doenças Profissionais	7.907,60	6.893,43
Gastos de Ação Social	0,00	0,00
Outros Gastos com o Pessoal	4.745,58	2.417,73
Total	704.592,11	615.950,55

16 Divulgações exigidas por outros diplomas legais

A Entidade apresenta dívidas ao Estado em situação de mora, nos termos do Decreto-Lei 534/80, de 7 de novembro.

Dando cumprimento ao estabelecido no Decreto-Lei 411/91, de 17 de outubro, informa-se que a situação da Entidade perante a Segurança Social se encontra regularizada, dentro dos prazos legalmente estipulados.

17 Outras Informações

De forma a uma melhor compreensão das restantes demonstrações financeiras, são divulgadas as seguintes informações.

17.1 Investimentos Financeiros

Nos períodos de 2023 e 2022, a Entidade detinha os seguintes "Investimentos Financeiros":

Descrição	2023	2022
Investimentos em subsidiárias	0,00	0,00
Método de Equivalência Patrimonial	0,00	0,00
Outros Métodos	0,00	0,00
Investimentos em associadas	0,00	0,00
Método de Equivalência Patrimonial	0,00	0,00
Outros Métodos	0,00	0,00
Investimentos em entidades conjuntamente controladas	0,00	0,00
Método de Equivalência Patrimonial	0,00	0,00
Outros Métodos	0,00	0,00
Investimentos noutras empresas	0,00	0,00
Outros investimentos financeiros	207,33	207,33
Perdas por Imparidade Acumuladas	0,00	0,00
Total	207,33	207,33

17.2 Fundadores/beneméritos/patrocinadores/doadores/associados/membros

Não aplicável.

17.3 Clientes e Utentes

Para os períodos de 2023 e 2022 a rubrica "Clientes" encontra-se desagregada da seguinte for:

Descrição	2023	2022
Clientes e Utentes c/c		
Clientes	0,00	0,00

Utentes	22.729,52	7.741,64
Cientes e Utentes títulos a receber		
Cientes	0,00	0,00
Utentes	0,00	0,00
Cientes e Utentes factoring		
Cientes	0,00	0,00
Utentes	0,00	0,00
Cientes e Utentes cobrança duvidosa		
Cientes	0,00	0,00
Utentes	0,00	
Cientes e Utentes adiantamentos		
Cientes	0,00	0,00
Utentes	2.105,92	2.105,92
Total	24.835,44	9.847,56

17.4 Outras contas a receber

A rubrica "Outras contas a receber" tinha, em 31 de dezembro de 2023 e 2022, a seguinte decomposição:

Descrição	2023	2022
Remunerações a pagar ao pessoal	17.687,46	18.995,73
Adiantamentos ao pessoal	49,50	49,50
Adiantamentos a Fornecedores de Investimentos	2.000,00	2.000,00
Devedores por acréscimos de rendimentos	0,00	0,00
Outras operações	147,66	297,66
Outros Devedores	1.028.316,69	1.743,51
Perdas por Imparidade	0,00	0,00
Total	1.048,201,31	23.086,40

17.5 Diferimentos

Em 31 de dezembro de 2023 e 2022, a rubrica "Diferimentos" englobava os seguintes saldos:

Descrição	2023	2022
Gastos a Reconhecer		
Outros gastos a reconhecer	265,93	260,00
Total	265,93	260,00
Rendimentos a Reconhecer		
Outros rendimentos a reconhecer	0,00	32.063,55
Total	207,68	32.063,55

17.6 Outros Ativos Financeiros

Não há factos a relatar.

17.7 Caixa e Depósitos Bancários

A rubrica de "Caixa e Depósitos Bancários", a 31 de dezembro de 2023 e 2022, encontrava-se com os seguintes saldos:

Anexo em 10 outubro de 2024

Descrição	2023	2022
Caixa	79.476,71	88.854,62
Depósitos à ordem	410.265,93	38.886,88
Depósitos a prazo	0,00	0,00
Outros		
Total	489.742,64	127.741,50

17.8 Fundos Patrimoniais

Nos "Fundos Patrimoniais" ocorreram as seguintes variações:

Descrição	Saldo Inicial	Aumentos	Diminuições	Saldo Final
Fundos	1.373,33	0,00	0,00	1.373,33
Excedentes técnicos	0,00	0,00	0,00	0,00
Reservas	0,00	0,00	0,00	0,00
Resultados transitados	99.599,51	59.642,23	17.500,00	141.741,74
Excedentes de revalorização	0,00	0,00	0,00	0,00
Outras variações nos fundos patrimoniais	338.928,78	1.476.592,44	13.550,80	1.801970,42
Total	439.901,62	1.536.234,67	31.050,80	1.945.085,49

17.9 Fornecedores

O saldo da rubrica de "Fornecedores" é discriminado da seguinte forma:

Descrição	2023	2022
Fornecedores c/c	66.366,65	51.565,21
Fornecedores títulos a pagar	0,00	0,00
Fornecedores faturas em receção e conferência	0,00	0,00
Total	66.366,65	55.565,21

17.10 Estado e Outros Entes Públicos

A rubrica de "Estado e outros Entes Públicos" está dividida da seguinte forma:

Descrição	2023	2022
Ativo		
Imposto sobre o Rendimentos das Pessoas Coletivas (IRC)	0,00	0,00
Imposto sobre o Rendimento das Pessoas Singulares (IRS)	13,00	606,88
Imposto sobre o Valor Acrescentado (IVA)	469,35	1.101,19
Caixa Geral de Aposentações	2.997,14	2.997,14
Outros Impostos e Taxas	614,85	614,85
Total	4.094,34	5.320,06
Passivo		
Imposto sobre o Rendimentos das Pessoas Coletivas (IRC)	0,00	0,00
Imposto sobre o Valor Acrescentado (IVA)	7.948,85	519,81
Imposto sobre o Rendimentos das Pessoas Singulares (IRS)	2.569,36	596,74
Segurança Social	1.478,64	3.559,20
Caixa Geral Aposentações	0,00	0,00

Outros Impostos e Taxas	0,00	0,00
Total	11.996,85	4.675,75

17.11 Outras Contas a Pagar

A rubrica "Outras contas a pagar" desdobra-se da seguinte forma:

Descrição	2023		2022	
	Não Corrente	Corrente	Não Corrente	Corrente
Pessoal				
Remunerações a pagar		0,00		0,00
Cauções				
Outras operações		0,00		0,00
Perdas por imparidade acumuladas		0,00		0,00
Fornecedores de Investimentos		42.697,76		35.190,69
Credores por acréscimo de gastos		101.798,55		87.525,66
Outros credores		0,00		0,00
Total	0,00	144.496,31	0,00	122.716,35

17.12 Outros Passivos Financeiros

Não há factos relevantes a relatar.

17.13 Subsídios, doações e legados à exploração

A Entidade reconheceu, nos períodos de 2022 e 2021, os seguintes subsídios, doações, heranças e legados:

Descrição	2023	2022
Subsídios do Estado e outros entes públicos	673.815,32	602.253,87
Subsídios de outras entidades	4.623,80	23.847,92
Doações e heranças	10.221,53	10.106,78
Legados	0,00	0,00
Total	688.660,65	636.208,57

17.14 Fornecimentos e serviços externos

A repartição dos "Fornecimentos e serviços externos" nos períodos findos em 31 de dezembro de 2023 e de 2022, foi a seguinte:

Descrição	2023	2022
Subcontratos	0,00	0,00
Serviços especializados	79.964,24	47.006,30
Materiais	8.781,17	5.895,17
Energia e fluidos	56.976,71	81.564,19
Deslocações, estadas e transportes	140,92	121,60
Serviços diversos	26.042,72	25.677,93
Encargos com utentes	4.660,96	5.821,43
Total	176.566,72	166.086,62

Isabel hpa
Vape
Rato

17.15 Outros rendimentos

A rubrica de "Outros rendimentos" encontra-se dividida da seguinte forma:

Descrição	2023	2022
Rendimentos Suplementares	1.187,25	46,00
Descontos de pronto pagamento obtidos	1,00	0,00
Recuperação de dívidas a receber	0,00	0,00
Ganhos em inventários	0,00	0,00
Rendimentos em subsidiárias, associadas e empreendimentos conjuntos	0,00	0,00
Rendimentos nos restantes ativos financeiros	0,00	0,00
Rendimentos em investimentos não financeiros	2.325,00	5.248,33
Outros rendimentos	26.820,49	27.386,15
Total	30.333,74	32.680,52

17.16 Outros gastos

A rubrica de "Outros gastos" encontra-se dividida da seguinte forma:

Descrição	2023	2022
Impostos	151,14	66,83
Descontos de pronto pagamento concedidos	0,00	0,00
Incobráveis	0,00	0,00
Perdas em inventários	0,00	0,00
Gastos em subsidiárias, associadas e empreendimentos conjuntos	0,00	0,00
Gastos nos restantes investimentos financeiros	0,00	0,00
Gastos em investimentos não financeiros	0,00	0,00
Outros Gastos	11.519,10	18.793,82
Total	11.670,24	12.946,60

17.17 Resultados Financeiros

Nos períodos de 2023 e 2022 foram reconhecidos os seguintes gastos e rendimentos relacionados com juros e similares:

Descrição	2023	2022
Juros e gastos similares suportados		
Juros suportados	42.616,30	21.632,01
Diferenças de câmbio desfavoráveis	0,00	0,00
Outros gastos e perdas de financiamento	2.811,29	2.061,12
Total	45.427,59	23.693,13
Juros e rendimentos similares obtidos		
Juros obtidos	0,00	0,00
Dividendos obtidos	0,00	0,00
Outros Rendimentos similares	0,00	0,00
Total	0,00	0,00
Resultados Financeiros	-45.427,59	-23.693,13

17.18 Acontecimentos após data de Balanço


Não são conhecidos à data quaisquer eventos subsequentes, com impacto significativo nas Demonstrações Financeiras de 31 de dezembro de 2023.

Após o encerramento do período, e até à elaboração do presente anexo, não se registaram outros factos suscetíveis de modificar a situação relevada nas contas.


As demonstrações financeiras para o período findo em 31 de dezembro de 2023 foram aprovadas pela Direção em 16/10/2024.

Landim, 31 de dezembro de 2023

Contabilista Certificada


Isabel Maria Ferreira

A Direção


A Direção

CENTRO SOCIAL DA PAROQUIA DE LANDIM
BALANÇO EM 31 DE DEZEMBRO DE 2023

Contribuinte: 502388943

Moeda: (Valores em Euros)

RÚBRICAS	NOTAS	DATAS	
		31 DEZ 2023	31 DEZ 2022
ACTIVO			
Activo não corrente			
Ativos fixos tangíveis	5	1 256 839,53	1 232 149,35
Bens do património histórico e artístico e cultural		0,00	0,00
Ativos intangíveis		0,00	0,00
Investimentos financeiros	17.1	207,33	207,33
Fundadores/beneméritos/patrocinadores/doadores/associados/membros		0,00	0,00
Outros Créditos e ativos não correntes	5	147 544,50	147 544,50
		1 404 591,36	1 379 901,18
Activo corrente			
Inventários	9	2 079,22	2 194,06
Créditos a receber	17.3	24 835,44	9 847,56
Estado e outros entes públicos	17.10	4 094,34	5 320,06
Fundadores/beneméritos/patrocinadores/doadores/associados/membros		0,00	0,00
Diferimentos	17.5	265,93	260,00
Outros ativos correntes	17.4	1 048 201,31	23 086,40
Caixa e depósitos bancários	17.7	489 742,64	127 741,50
		1 569 218,88	168 449,58
Total do ativo		2 973 810,24	1 548 350,76
FUNDOS PATRIMONIAIS E PASSIVO			
Fundos patrimoniais			
Fundos	17.8	1 373,33	1 373,33
Excedentes técnicos		0,00	0,00
Reservas		0,00	0,00
Resultados transitados	17.8	141 741,74	99 599,51
Excedentes de revalorização		0,00	0,00
Ajustamentos / Outras variações nos fundos patrimoniais	17.8	1 801 970,42	338 928,78
		1 945 085,49	439 901,62
Resultado líquido		29 051,79	59 642,23
Total dos fundos patrimoniais		1 974 137,28	499 543,85
Passivo			
Passivo não corrente			
Provisões		0,00	0,00
Provisões específicas		0,00	0,00
Financiamentos obtidos	8	776 813,15	827 786,05
Outras dívidas a pagar	17.11	12 952,16	24 952,12
		789 765,31	852 738,17
Passivo corrente			
Fornecedores	17.9	66 366,65	51 565,21
Estado e outros entes públicos	17.10	11 996,85	4 675,75
Fundadores/beneméritos/patrocinadores/doadores/associados/membros		0,00	0,00
Financiamentos obtidos		0,00	10 000,00
Diferimentos		0,00	32 063,55
Outros passivos correntes	17.11	131 544,15	97 764,23
		209 907,65	196 068,74
Total do passivo		999 672,96	1 048 806,91
Total dos fundos patrimoniais e do passivo		2 973 810,24	1 548 350,76

A Direção
Amândio Paulo de Silva Filh

Contabilista certificada
Isabel Paula Ferreira GJP

Dona Maria Reis Ferreira
Mãe do Benemérito - Selva Aguedo Paulo

Vitor Lopes
 F3M - Information Systems, SA

CENTRO SOCIAL DA PAROQUIA DE LANDIM
 DEMONSTRAÇÃO DOS RESULTADOS POR NATUREZAS
 PERÍODO FINDO EM 31 DE DEZEMBRO DE 2023

Contribuinte: 502388943

Moeda: EUROS

RENDIMENTOS E GASTOS	NOTAS	PERÍODOS	
		2023	2022
Vendas e serviços prestados	10	415.122,95	357.446,43
Subsídios, doações e legados à exploração	17.13	688.660,65	636.208,57
Variação nos inventários da produção		0,00	0,00
Trabalhos para a própria entidade		0,00	0,00
Custos das mercadorias vendidas e das matérias consumidas	9	-105.389,56	-93.559,55
Fornecimentos e serviços externos	17.14	-176.566,72	-166.086,62
Gastos com o pessoal	15	-704.592,11	-615.950,55
Ajustamentos de inventários (perdas/reversões)		0,00	0,00
Imparidade de dívidas a receber (perdas/reversões)		0,00	0,00
Provisões (aumentos/reduções)		0,00	0,00
Provisões específicas (aumentos/reduções)		0,00	0,00
Outras imparidades (perdas/reversões)		0,00	0,00
Aumentos/reduções de justo valor		0,00	0,00
Outros rendimentos	17.15	30.333,74	32.680,52
Outros gastos	17.16	-11.670,24	-18.860,65
Resultado antes de depreciações, gastos de financiamento e impostos		135.898,71	131.878,15
Gastos/reversões de depreciação e de amortização	5	-61.419,33	-48.542,79
Resultado operacional (antes de gastos de financiamento e impostos)		74.479,38	83.335,36
Juros e rendimentos similares obtidos		0,00	0,00
Juros e gastos similares suportados	17.17	-45.427,59	-23.693,13
Resultados antes de impostos		29.051,79	59.642,23
Imposto sobre o rendimento do período		0,00	0,00
Resultado líquido do período		29.051,79	59.642,23

A Direção

Contabilista certificada

Amândio Paulo da Silva Pitt
Jose Manoel Reis Faria
Maria Eugénia Alves Aguiar Pereira
~~*Victor Lopes*~~
Victor Lopes

Isabel Paula Ferreira NFE

CENTRO SOCIAL DA PAROQUIA DE LANDIM
DEMONSTRAÇÃO DOS FLUXOS DE CAIXA
PERÍODO FINDO EM 31 DE DEZEMBRO DE 2023

Moeda : (Valores em Euros)

RÚBRICAS	NOTAS	DATAS	
		2023	2022
Fluxos de caixa das actividades operacionais - método directo			
Recebimentos de Clientes e Utentes		400 135,07	365 588,33
Pagamentos de subsídios		0,00	0,00
Pagamentos de apoios		0,00	0,00
Pagamentos de bolsas		0,00	0,00
Pagamentos a fornecedores		260 055,03	255 595,70
Pagamentos ao pessoal		492 941,96	434 037,49
Caixa gerada pelas operações		-352 861,92	-324 044,86
Pagamento/recebimento do imposto sobre o rendimento		0,00	0,00
Outros recebimentos/pagamentos		799 427,51	438 621,83
Fluxos de caixa das actividades operacionais (1)		446 565,59	114 576,97
Fluxos de caixa das actividades de investimento			
Pagamentos respeitantes a:			
Ativos fixos tangíveis		0,00	125,90
Ativos intangíveis		0,00	0,00
Investimentos financeiros		84 564,45	89 102,01
Outros ativos		0,00	0,00
Recebimentos provenientes de:			
Ativos fixos tangíveis		0,00	0,00
Ativos intangíveis		0,00	0,00
Investimentos financeiros		0,00	0,00
Outros ativos		0,00	0,00
Subsídios ao investimento		0,00	0,00
Juros e rendimentos similares		0,00	0,00
Dividendos		0,00	0,00
Fluxos de caixa das actividades de investimento (2)		-84 564,45	-89 227,91
Fluxos de caixa das actividades de financiamento			
Recebimentos provenientes de:			
Financiamentos obtidos		0,00	0,00
Realização de fundos		0,00	0,00
Cobertura de prejuízos		0,00	0,00
Doações		0,00	0,00
Outras operações de financiamentos		0,00	0,00
Pagamentos respeitantes a:			
Financiamentos obtidos		0,00	0,00
Juros e gastos similares		0,00	0,00
Dividendos		0,00	0,00
Redução de fundos		0,00	0,00
Outras operações de financiamento		0,00	0,00
Fluxos de caixa das actividades de financiamento (3)		0,00	0,00
Variação de caixa e seus equivalentes (1+2+3)		362 001,14	25 349,06
Efeito das diferenças de câmbio		0,00	0,00
Caixa e seus equivalentes no início do período		127 741,50	102 392,44
Caixa e seus equivalentes no fim do período		489 742,64	127 741,50

A Direção

Contabilista certificado

Américo Paulo de Silva Tril

Isabel Maria Ferreira Lopes

João Manuel Reis Formosinho
Maria Eugénia, Sua Aguarda Puro

Vitor Gomes
 F3M - Information Systems, SA