

*Isabel Lopes*  
*Aguiar*  
*Roz*  
*A*  
*Lopes*

# **CENTRO SOCIAL DA PAROQUIA DE LANDIM**

**Anexo**

**28 de julho de 2025**

Isabel Lopes

*[Handwritten signatures and initials]*  
 406.  
 P  
 Lopes

## Índice

1	Identificação da Entidade.....	4
2	Referencial Contabilístico de Preparação das Demonstrações Financeiras .....	4
3	Principais Políticas Contabilísticas.....	5
3.1	Bases de Apresentação .....	5
3.2	Políticas de Reconhecimento e Mensuração .....	6
4	Políticas contabilísticas, alterações nas estimativas contabilísticas e erros.....	8
5	Ativos Fixos Tangíveis.....	8
6	Ativos Intangíveis .....	10
7	Locações.....	10
8	Custos de Empréstimos Obtidos .....	10
9	Inventários .....	11
10	Rédito.....	11
11	Provisões, passivos contingentes e ativos contingentes .....	12
12	Subsídios do Governo e apoios do Governo .....	12
13	Efeitos de alterações em taxas de câmbio.....	<b>Erro! Marcador não definido.</b>
14	Imposto sobre o Rendimento .....	12
15	Benefícios dos empregados .....	12
16	Divulgações exigidas por outros diplomas legais.....	13
17	Outras Informações.....	13
17.1	Investimentos Financeiros .....	13
17.2	Fundadores/beneméritos/patrocinadores/doadores/associados/membros .....	13
17.3	Clientes e Utentes .....	13
17.4	Outras contas a receber.....	14
17.5	Diferimentos .....	14
17.6	Outros Ativos Financeiros .....	14
17.7	Caixa e Depósitos Bancários .....	14
17.8	Fundos Patrimoniais.....	15
17.9	Fornecedores .....	15
17.10	Estado e Outros Entes Públicos.....	15
17.11	Outras Contas a Pagar.....	16
17.12	Outros Passivos Financeiros.....	16

---

17.13 Subsídios, doações e legados à exploração .....	16
17.14 Fornecimentos e serviços externos.....	16
17.15 Outros rendimentos .....	16
17.16 Outros gastos .....	17
17.17 Resultados Financeiros.....	17
17.18 Acontecimentos após data de Balanço.....	17

## 1 Identificação da Entidade

O "CENTRO SOCIAL DA PAROQUIA DE LANDIM" é uma instituição sem fins lucrativos, constituída sob a forma de " " com estatutos publicados no Diário da República n.º 269, Série III, com sede em Alameda do Mosteiro n.º 100. Tem como atividade para que possa prosseguir os seguintes objetivos:

- Apoio à Primeira Infância, através de Creche, Infantário e Jardim de Infância, incluindo as crianças e jovens em perigo;
- Apoio à Segunda Infância, através de Atividades de Tempos Livres (ATL) ou outras;
- Apoio à Juventude, facultando-lhes Cursos de Formação Profissional que lhes proporcione entrar no mundo do trabalho, ou outros programas;
- Apoio à família;
- Apoio às pessoas idosas, através de Estrutura Residencial para pessoas idosas, Centro de Dia, Centro Convívio e Apoio Domiciliário, ou outras;
- Apoio às pessoas com deficiência e incapacidade;
- Apoio à integração social e comunitária;
- Entre outras.

## 2 Referencial Contabilístico de Preparação das Demonstrações Financeiras

Em 2023 as Demonstrações Financeiras foram elaboradas no pressuposto da continuidade das operações a partir dos livros e registos contabilísticos da Entidade e de acordo com a Norma Contabilística e de Relato Financeiro para as Entidades do Setor Não Lucrativo (NCRF-ESNL) aprovado pelo Decreto-Lei n.º 36-A/2011 de 9 de março. No anexo II do referido Decreto, refere que o Sistema de Normalização para Entidades do Setor Não Lucrativo é composto por:

- Bases para a Apresentação das Demonstrações Financeiras (BADF);
- Modelos de Demonstrações Financeiras (MDF) – Portaria n.º 105/2011 de 14 de março;
- Código de Contas (CC) – Portaria n.º 106/2011 de 14 de março;
- NCRF-ESNL – Aviso n.º 6726-B/2011 de 14 de março;
- Normas Interpretativas (NI)

A adoção da NCRF-ESNL ocorreu pela primeira vez em 2012, pelo que à data da transição do referencial contabilístico anterior (Plano de Contas das Instituições Particulares de Solidariedade

Social para este normativo é 1 de janeiro de 2011, conforme o estabelecido no § 5 Adoção pela primeira vez da NCRF-ESNL.

Assim, a Entidade preparou o Balanço de abertura de 1 de janeiro de 2012 aplicando as disposições previstas na NCRF-ESNL. As Demonstrações Financeiras de 2011 que foram preparadas e aprovadas, de acordo com o referencial contabilístico em vigor naquela altura, foram alteradas de modo a que haja comparabilidade com as Demonstrações Financeiras de 2011.

### **3 Principais Políticas Contabilísticas**

As principais políticas contabilísticas aplicadas pela Entidade na elaboração das Demonstrações Financeiras foram as seguintes:

#### **3.1 Bases de Apresentação**

As Demonstrações Financeiras foram preparadas de acordo com as Bases de Apresentação das Demonstrações Financeiras (BADF)

As demonstrações financeiras anexas foram preparadas a partir dos livros e registos contabilísticos do Centro Social da Paróquia de Landim, de acordo com a normalização contabilística para as entidades do sector não lucrativo.

##### **3.1.1 Continuidade**

Com base na informação disponível e as expetativas futuras, a Entidade continuará a operar no futuro previsível, assumindo não há a intenção nem a necessidade de liquidar ou de reduzir consideravelmente o nível das suas operações.

##### **3.1.2 Regime do Acréscimo (periodização económica)**

Os efeitos das transações e de outros acontecimentos são reconhecidos quando eles ocorram (satisfeitas as definições e os critérios de reconhecimento de acordo com a estrutura concetual, independentemente do momento do pagamento ou do recebimento) sendo registados contabilisticamente e relatados nas demonstrações financeiras dos períodos com os quais se relacionem. As diferenças entre os montantes recebidos e pagos e os correspondentes rendimentos e gastos são registados nas respetivas contas das rubricas "Devedores e credores por acréscimos" e "Diferimentos".

**3.1.3 Consistência de Apresentação**

As Demonstrações Financeiras estão consistentes de um período para o outro, quer a nível da apresentação quer dos movimentos contabilísticos que lhes dão origem, exceto quando ocorrem alterações significativas na natureza que, nesse caso, estão devidamente identificadas e justificadas neste Anexo. Desta forma é proporcionada fiável e mais relevante para os utentes.

**3.1.4 Materialidade e Agregação**

Não ocorreram factos que coloquem em causa a materialidade e a agregação.

**3.1.6 Informação comparativa**

Não ocorreram factos que coloquem em causa a comparabilidade das Demonstrações Financeiras.

**3.2 Políticas de Reconhecimento e Mensuração****3.2.1 Ativos Fixos Tangíveis**

Os “Ativos Fixos Tangíveis” encontram-se registados ao custo de aquisição, deduzido das correspondentes depreciações.

As depreciações são calculadas, após a data em que os bens estejam disponíveis para serem utilizados, pelo método da linha reta em conformidade com o período de vida útil estimado para cada grupo de bens.

As taxas de amortização utilizadas correspondem aos períodos de vida útil estimada que se encontra na tabela abaixo:

Descrição	Vida útil estimada (anos)
Terrenos e recursos naturais	
Edifícios e outras construções	50 e 20
Equipamento básico	8 e 5
Equipamento de transporte	4
Equipamento biológico	
Equipamento administrativo	8, 5 e 4
Outros ativos fixos tangíveis	5

**3.2.2 Bens do património histórico e cultural**

Não aplicável

### **3.2.3 Propriedades de Investimento**

Não aplicável.

### **3.2.4 Ativos Intangíveis**

Não aplicável.

### **3.2.5 Investimentos financeiros**

Não aplicável.

### **3.2.6 Inventários**

As mercadorias e as matérias-primas, subsidiárias e de consumo encontram-se valorizadas ao custo de aquisição ou ao valor realizável líquido, dos dois o mais baixo. O custo de aquisição inclui as despesas incorridas até ao armazenamento, utilizando o FIFO, como fórmula de custeio, em sistema de inventário permanente.

### **3.2.7 Instrumentos Financeiros**

#### Cientes e outras contas a Receber

Os “Clientes” e as “Outras contas a receber” encontram-se registadas pelo seu custo.

#### Caixa e Depósitos Bancários

A rubrica “Caixa e depósitos bancários” inclui caixa e depósitos bancários de curto prazo que possam ser imediatamente mobilizáveis sem risco significativo de flutuações de valor.

#### Fornecedores e outras contas a pagar

As dívidas registadas em “Fornecedores” e “Outras contas a pagar” são contabilizadas pelo seu valor nominal.

### **3.2.8 Fundos Patrimoniais**

A rubrica “Fundos” constitui o interesse residual nos ativos após dedução dos passivos.

Os “Fundos Patrimoniais” são compostos por:

- fundos atribuídos pelos fundadores da Entidade ou terceiros;
- fundos acumulados e outros excedentes;

*Isabel Lopes*  
*[Handwritten signatures]*

- subsídios, doações e legados que o governo ou outro instituidor ou a norma legal aplicável a cada entidade estabeleçam que sejam de incorporar no mesmo.

**3.2.9 Provisões**

Não aplicável.

**3.2.10 Financiamentos Obtidos**

Empréstimos obtidos

Os “Empréstimo Obtidos” encontram-se registados, no passivo, pelo valor nominal líquido dos custos com a concessão desses empréstimos. Os “Encargos Financeiros” são reconhecidos como gastos do período, constando na Demonstração dos Resultados na rubrica “Juros e gastos similares suportados”.

**3.2.11 Estado e Outros Entes Públicos**

Não há informação relevante.

**4 Políticas contabilísticas, alterações nas estimativas contabilísticas e erros:**

Não se verificaram quaisquer efeitos resultantes de alteração voluntária em políticas contabilísticas.

**5 Ativos Fixos Tangíveis**

Outros Ativos Fixos Tangíveis

A quantia escriturada bruta, as depreciações acumuladas, a reconciliação da quantia escriturada no início e no fim dos períodos de 2023 e de 2024, mostrando as adições, os abates e alienações, as depreciações e outras alterações, foram desenvolvidas de acordo com o seguinte quadro:

Descrição	2023					Saldo final
	Saldo inicial	Aquisições / Dotações	Abates	Transferências	Revalorizações	
<b>Custo</b>						
Terrenos e recursos naturais	726,00					726,00
Edifícios e outras construções	1.584.452,46	8.038,31				1.592.490,77
Equipamento básico	233.378,40	1.627,30	5.466,13			229.539,57
Equipamento de transporte	158.148,21	40.000,00	11.290,00			186.858,21
Equipamento biológico	0,00					0,00
Equipamento administrativo	35.304,06	1.232,88	175,00			36.361,94

Outros ativos fixos tangíveis	36.348,84					36.348,84
<b>Total</b>	<b>2.048.357,97</b>	<b>50.898,49</b>	<b>16.931,13</b>	<b>0,00</b>	<b>0,00</b>	<b>2.082.325,33</b>
<b>Depreciações acumuladas</b>						
Terrenos e recursos naturais	0,00					0,00
Edifícios e outras construções	389.211,34	35.197,24				424.408,58
Equipamento básico	225.443,69	1.210,75				226.654,44
Equipamento de transporte	145.061,22	22.374,49	11.290,00			156.145,71
Equipamento biológico	0,00					0,00
Equipamento administrativo	32.987,98	1.803,33	175,00			34.616,31
Outros ativos fixos tangíveis	33.590,39	833,52				34423,91
<b>Total</b>	<b>826.294,62</b>	<b>61.419,33</b>	<b>11.465,00</b>	<b>0,00</b>	<b>0,00</b>	<b>876.248,95</b>

Descrição	2023			
	Saldo inicial	Aumentos	Reduções	Saldo final
<b>Custo</b>				
Terrenos e recursos naturais	0,00			0,00
Edifícios e outras construções	0,00			0,00
Equipamento básico	0,00			0,00
Equipamento de transporte	0,00			0,00
Equipamento biológico	0,00			0,00
Equipamento administrativo	0,00			0,00
Outros ativos fixos tangíveis	0,00			0,00
<b>Total</b>	<b>0,00</b>	<b>0,00</b>	<b>0,00</b>	<b>0,00</b>

Descrição	2024					
	Saldo inicial	Aquisições / Dotações	Abates	Transferências	Revalorizações	Saldo final
<b>Custo</b>						
Terrenos e recursos naturais	726,00					726,00
Edifícios e outras construções	1.592.490,77	188,86				1.592.679,63
Equipamento básico	229.539,57	8.273,07				237.812,64
Equipamento de transporte	186.858,21		2.850,00			184.008,21
Equipamento biológico	0,00					0,00
Equipamento administrativo	36.361,94	927,98	141,45			37.148,47
Outros ativos fixos tangíveis	36.348,84	415,18	1.958,00			34.806,02
<b>Total</b>	<b>2.082.325,33</b>	<b>9.805,09</b>	<b>4.949,45</b>		<b>0,00</b>	<b>2.087.180,97</b>
<b>Depreciações acumuladas</b>						
Terrenos e recursos naturais	0,00					0,00
Edifícios e outras construções	424.408,58	34.850,90				459.259,48
Equipamento básico	226.654,44	4.261,37				230.915,81
Equipamento de transporte	156.145,71	10.000,00	2.137,50			164.008,21
Equipamento biológico	0,00					0,00
Equipamento administrativo	34.616,31	1.498,43	141,45			35.973,29
Outros Ativos fixos tangíveis	34.423,01	1.248,69	1.958,00			33.714,60
<b>Total</b>	<b>876.248,95</b>	<b>61.419,33</b>	<b>11.465,00</b>	<b>0,00</b>	<b>0,00</b>	<b>923.871,39</b>

Descrição	2024			
	Saldo inicial	Aumentos	Reduções	Saldo final

*Isabel Lopez*  
*[Handwritten signatures]*  
*10*  
*Veja*

Custo				
Terrenos e recursos naturais	0,00			0,00
Edifícios e outras construções	0,00			0,00
Equipamento básico	0,00			0,00
Equipamento de transporte	0,00			0,00
Equipamento biológico	0,00			0,00
Equipamento administrativo	0,00			0,00
Outros Ativos fixos tangíveis	0,00			0,00
<b>Total</b>	<b>0,00</b>	<b>0,00</b>	<b>0,00</b>	<b>0,00</b>

### Propriedades de Investimento

No que concerne às “Propriedades de Investimento” os movimentos ocorridos, nos períodos de 2022 e 2023, foram os seguintes:

Descrição	2023					Saldo Final
	Saldo inicial	Aquisições	Alienações	Transferências	Variação do Justo Valor	
Terrenos e recursos naturais	147.544,50					147.544,50
<b>Total</b>	<b>147.544,50</b>	<b>0,00</b>	<b>0,00</b>	<b>0,00</b>	<b>0,00</b>	<b>147.544,50</b>

Descrição	2024					Saldo Final
	Saldo inicial	Aquisições	Alienações	Transferências	Variação do Justo Valor	
Terrenos e recursos naturais	147.544,50					147.544,50
<b>Total</b>	<b>147.544,50</b>	<b>0,00</b>	<b>0,00</b>	<b>0,00</b>	<b>0,00</b>	<b>147.544,50</b>

### 6 Ativos Intangíveis

Não aplicável.

### 7 Locações

Não aplicável.

### 8 Custos de Empréstimos Obtidos

Os encargos financeiros relacionados com empréstimos obtidos são usualmente reconhecidos como gastos à medida que são incorridos.

Descrição	2024			2023		
	Corrente	Não Corrente	Total	Corrente	Não Corrente	Total
Empréstimos Bancários	0,00	705.454,94	0,00	0,00	766.536,38	766.536,38
Locações Financeiras	0,00	1.547,58	0,00	0,00	10.276,77	10.276,77
Descobertos Bancários	0,00	0,00	0,00	0,00	0,00	0,00

Anexo em 28 julho de 2025

Contas caucionadas	0,00	0,00	0,00	0,00	0,00	0,00
Contas Bancárias de Factoring	0,00	0,00	0,00	0,00	0,00	0,00
Contas bancárias de letras descontadas	0,00	0,00	0,00	0,00	0,00	0,00
Outros Empréstimos	0,00	0,00	0,00	0,00	0,00	0,00
<b>Total</b>	<b>0,00</b>	<b>707.002,52</b>	<b>0,00</b>	<b>0,00</b>	<b>776.813,15</b>	<b>776.813,15</b>

Os planos de reembolso da dívida da Entidade, referente a empréstimos obtidos, detalham-se como segue:

Descrição	2024			2023		
	Capital	Juros	Total	Capital	Juros	Total
Até um ano						
De um a cinco anos						
Mais de cinco anos						
<b>Total</b>	<b>0,00</b>	<b>0,00</b>	<b>0,00</b>	<b>0,00</b>	<b>0,00</b>	<b>0,00</b>

## 9 Inventários

Em 31 de dezembro de 2024 e de 2023 a rubrica "Inventários" apresentava os seguintes valores:

Descrição	2023				2024		
	Inventário inicial	Compras	Reclassificações e Regularizações	Inventário final	Compras	Reclassificações e Regularizações	Inventário final
Mercadorias	471,85	2.530,89	0,00	170,99	2.774,75	0,00	90,32
Matérias-primas, subsidiárias e de consumo	1.722,21	92.737,30	9.997,53	1.908,23	97.139,17	5.299,91	1.579,18
Produtos acabados e intermédios	0,00		0,00	0,00		0,00	0,00
Subprodutos, desperdícios, resíduos e refugos	0,00		0,00	0,00		0,00	0,00
Produtos e trabalhos em curso	0,00		0,00	0,00		0,00	0,00
<b>Total</b>	<b>2.194,06</b>	<b>95.277,19</b>	<b>9.997,53</b>	<b>2.079,22</b>	<b>99.913,92</b>	<b>5.299,91</b>	<b>1.669,50</b>
Custo das mercadorias vendidas e das matérias consumidas				105.389,56	0,00		105.623,55
Variações nos inventários da produção				0,00			0,00

## 10 Rédito

Para os períodos de 2024 e 2023 foram reconhecidos os seguintes Réditos:

Descrição	2024	2023
Vendas	2.953,50	2.475,00
<b>Prestação de Serviços</b>		
Quotas de utilizadores	492.868,02	412.647,95

Quotas e joias	0,00	0,00
Promoções para captação de recursos	0,00	0,00
Rendimentos de patrocinadores e colaborações	0,00	0,00
Juros	0,00	0,00
Royalties	0,00	0,00
Dividendos	0,00	0,00
Outros serviços	0,00	0,00
<b>Total</b>	<b>495.821,52</b>	<b>415.122,95</b>

## 11 Provisões, passivos contingentes e ativos contingentes

### Provisões

Não se aplica.

## 12 Subsídios do Governo e apoios do Governo

Não há factos a relatar.

## 13 Efeitos de alterações em taxas de câmbio

Não aplicável.

## 14 Imposto sobre o Rendimento

Não aplicável.

## 15 Benefícios dos empregados

O número de membros dos órgãos diretivos, nos períodos de 2024 e 2023, foram, respetivamente "5" e "5". Não houve qualquer tipo de alteração.

O número médio de pessoas ao serviço da Entidade em 31/12/2023 foi de "49" e em 31/12/2024 foi de "53".

Os gastos que a Entidade incorreu com os funcionários foram os seguintes:

Descrição	2024	2023
Remunerações aos Órgãos Sociais	0,00	0,00
Remunerações ao pessoal	667.451,20	570.395,37
Benefícios Pós-Emprego	0,00	0,00
Indemnizações	572,18	2.396,45
Encargos sobre as Remunerações	138.709,37	119.147,11
Seguros de Acidentes no Trabalho e Doenças Profissionais	14.302,63	7.907,60
Gastos de Ação Social	0,00	0,00

Outros Gastos com o Pessoal	4.194,10	4.745,58
<b>Total</b>	<b>825.229,48</b>	<b>704.592,11</b>

## 16 Divulgações exigidas por outros diplomas legais

A Entidade apresenta dívidas ao Estado em situação de mora, nos termos do Decreto-Lei 534/80, de 7 de novembro.

Dando cumprimento ao estabelecido no Decreto-Lei 411/91, de 17 de outubro, informa-se que a situação da Entidade perante a Segurança Social se encontra regularizada, dentro dos prazos legalmente estipulados.

## 17 Outras Informações

De forma a uma melhor compreensão das restantes demonstrações financeiras, são divulgadas as seguintes informações.

### 17.1 Investimentos Financeiros

Nos períodos de 2024 e 2023, a Entidade detinha os seguintes "Investimentos Financeiros":

Descrição	2024	2023
<b>Investimentos em subsidiárias</b>	<b>0,00</b>	<b>0,00</b>
Método de Equivalência Patrimonial	0,00	0,00
Outros Métodos	0,00	0,00
<b>Investimentos em associadas</b>	<b>0,00</b>	<b>0,00</b>
Método de Equivalência Patrimonial	0,00	0,00
Outros Métodos	0,00	0,00
<b>Investimentos em entidades conjuntamente controladas</b>	<b>0,00</b>	<b>0,00</b>
Método de Equivalência Patrimonial	0,00	0,00
Outros Métodos	0,00	0,00
<b>Investimentos noutras empresas</b>	<b>0,00</b>	<b>0,00</b>
<b>Outros investimentos financeiros</b>	<b>207,33</b>	<b>207,33</b>
<b>Perdas por Imparidade Acumuladas</b>	<b>0,00</b>	<b>0,00</b>
<b>Total</b>	<b>207,33</b>	<b>207,33</b>

### 17.2 Fundadores/beneméritos/patrocinadores/doadores/associados/membros

Não aplicável.

### 17.3 Clientes e Utentes

Para os períodos de 2024 e 2023 a rubrica "Clientes" encontra-se desagregada da seguinte for:

Descrição	2024	2023
<b>Clientes e Utentes c/c</b>		
Clientes	0,00	0,00
Utentes	9.406,12	22.729,52
<b>Clientes e Utentes títulos a receber</b>		
Clientes	0,00	0,00

*Isabel Lopes*  
*[Handwritten signature]*  
*[Handwritten signature]*  
*[Handwritten signature]*  
*[Handwritten signature]*

Utentes	0,00	0,00
<b>Cientes e Utentes factoring</b>		
Cientes	0,00	0,00
Utentes	0,00	0,00
<b>Cientes e Utentes cobrança duvidosa</b>		
Cientes	0,00	0,00
Utentes	0,00	
<b>Cientes e Utentes adiantamentos</b>		
Cientes	<b>0,00</b>	<b>0,00</b>
Utentes	2.105,92	2.105,92
<b>Total</b>	<b>11.512,04</b>	<b>24.835,44</b>

#### 17.4 Outras contas a receber

A rubrica “Outras contas a receber” tinha, em 31 de dezembro de 2024 e 2023, a seguinte decomposição:

Descrição	2024	2023
Remunerações a pagar ao pessoal	15.151,24	17.687,46
Adiantamentos ao pessoal	479,50	49,50
Adiantamentos a Fornecedores de Investimentos	2.000,00	2.000,00
Devedores por acréscimos de rendimentos	0,00	0,00
Outras operações	297,66	147,66
Outros Devedores	1.035.816,69	1.028.316,69
Perdas por Imparidade	0,00	0,00
<b>Total</b>	<b>1.053.745,09</b>	<b>1.048.201,31</b>

#### 17.5 Diferimentos

Em 31 de dezembro de 2024 e 2023, a rubrica “Diferimentos” englobava os seguintes saldos:

Descrição	2024	2023
<b>Gastos a Reconhecer</b>		
Outros gastos a reconhecer	883,39	265,93
<b>Total</b>	<b>883,39</b>	<b>265,93</b>
<b>Rendimentos a Reconhecer</b>		
Outros rendimentos a reconhecer	0,00	32.063,55
<b>Total</b>	<b>0,00</b>	<b>32.063,55</b>

#### 17.6 Outros Ativos Financeiros

Não há factos a relatar.

#### 17.7 Caixa e Depósitos Bancários

A rubrica de “Caixa e Depósitos Bancários”, a 31 de dezembro de 2024 e 2023, encontrava-se com os seguintes saldos:

Descrição	2024	2023
Caixa	84.211,05	79.476,71
Depósitos à ordem	88.208,47	410.265,93

Anexo em 28 julho de 2025

Depósitos a prazo	0,00	0,00
Outros		
<b>Total</b>	<b>172.419,52</b>	<b>489.742,64</b>

## 17.8 Fundos Patrimoniais

Nos "Fundos Patrimoniais" ocorreram as seguintes variações:

Descrição	Saldo Inicial	Aumentos	Diminuições	Saldo Final
Fundos	1.373,33	0,00	0,00	1.373,33
Excedentes técnicos	0,00	0,00	0,00	0,00
Reservas	0,00	0,00	0,00	0,00
Resultados transitados	141.741,74	29.051,79	0,00	170.793,53
Excedentes de revalorização	0,00	0,00	0,00	0,00
Outras variações nos fundos patrimoniais	1.801.970,42	26.429,06	13.550,80	1.814.848,68
<b>Total</b>	<b>1.945.085,49</b>	<b>55.480,85</b>	<b>13.550,80</b>	<b>1.987.015,54</b>

## 17.9 Fornecedores

O saldo da rubrica de "Fornecedores" é discriminado da seguinte forma:

Descrição	2024	2023
Fornecedores c/c	54.746,45	66.366,65
Fornecedores títulos a pagar	0,00	0,00
Fornecedores faturas em receção e conferência	0,00	0,00
<b>Total</b>	<b>54.746,45</b>	<b>66.366,65</b>

## 17.10 Estado e Outros Entes Públicos

A rubrica de "Estado e outros Entes Públicos" está dividida da seguinte forma:

Descrição	2024	2023
<b>Ativo</b>		
Imposto sobre o Rendimentos das Pessoas Coletivas (IRC)	0,00	0,00
Imposto sobre o Rendimento das Pessoas Singulares (IRS)	641,41	13,00
Imposto sobre o Valor Acrescentado (IVA)	38.088,25	469,35
Caixa Geral de Aposentações	2.997,14	2.997,14
Outros Impostos e Taxas	614,85	614,85
<b>Total</b>	<b>42.341,65</b>	<b>4.094,34</b>
<b>Passivo</b>		
Imposto sobre o Rendimentos das Pessoas Coletivas (IRC)	0,00	0,00
Imposto sobre o Valor Acrescentado (IVA)	73.949,02	7.948,85
Imposto sobre o Rendimentos das Pessoas Singulares (IRS)	721,74	2.569,36
Segurança Social	4.709,86	1.478,64
Caixa Geral Aposentações	0,00	0,00
Outros Impostos e Taxas	0,00	0,00
<b>Total</b>	<b>79.380,62</b>	<b>4.675,75</b>

*Isabel HFE*  
*[Handwritten signatures]*  
 ROS.  
 [Handwritten initials]

### 17.11 Outras Contas a Pagar

A rubrica "Outras contas a pagar" desdobra-se da seguinte forma:

Descrição	2024		2023	
	Não Corrente	Corrente	Não Corrente	Corrente
<b>Pessoal</b>				
Remunerações a pagar		0,00		0,00
Cauções				
Outras operações		0,00		0,00
Perdas por imparidade acumuladas		0,00		0,00
<b>Fornecedores de Investimentos</b>		78.844,92		42.697,76
<b>Credores por acréscimo de gastos</b>		114.496,76		101.798,55
<b>Outros credores</b>		0,00		0,00
<b>Total</b>	<b>0,00</b>	<b>193.341,68</b>	<b>0,00</b>	<b>144.496,31</b>

### 17.12 Outros Passivos Financeiros

Não há factos relevantes a relatar.

### 17.13 Subsídios, doações e legados à exploração

A Entidade reconheceu, nos períodos de 2024 e 2023, os seguintes subsídios, doações, heranças e legados:

Descrição	2024	2023
Subsídios do Estado e outros entes públicos	663.263,43	673.815,32
Subsídios de outras entidades	0,00	4.623,80
Doações e heranças	5.848,57	10.221,53
Legados	0,00	0,00
<b>Total</b>	<b>669.112,00</b>	<b>688.660,65</b>

### 17.14 Fornecimentos e serviços externos

A repartição dos "Fornecimentos e serviços externos" nos períodos findos em 31 de dezembro de 2024 e de 2023, foi a seguinte:

Descrição	2024	2023
Subcontratos	0,00	0,00
Serviços especializados	55.398,68	79.964,24
Materiais	6.710,63	8.781,17
Energia e fluidos	69.636,17	56.976,71
Deslocações, estadas e transportes	260,57	140,92
Serviços diversos	37.510,92	26.042,72
Encargos com utentes	8.902,33	4.660,96
<b>Total</b>	<b>178.419,30</b>	<b>176.566,72</b>

### 17.15 Outros rendimentos

A rubrica de "Outros rendimentos" encontra-se dividida da seguinte forma:

Descrição	2024	2023
Rendimentos Suplementares	4.483,30	1.187,25
Descontos de pronto pagamento obtidos	0,00	1,00
Recuperação de dívidas a receber	114,05	0,00
Ganhos em inventários	0,00	0,00
Rendimentos em subsidiárias, associadas e empreendimentos conjuntos	0,00	0,00
Rendimentos nos restantes ativos financeiros	0,00	0,00
Rendimentos em investimentos não financeiros	703,60	2.325,00
Outros rendimentos	22.603,43	26.820,49
<b>Total</b>	<b>27.904,38</b>	<b>30.333,74</b>

### 17.16 Outros gastos

A rubrica de "Outros gastos" encontra-se dividida da seguinte forma:

Descrição	2024	2023
Impostos	3.196,46	151,14
Descontos de pronto pagamento concedidos	0,00	0,00
Incobráveis	0,00	0,00
Perdas em inventários	0,00	0,00
Gastos em subsidiárias, associadas e empreendimentos conjuntos	0,00	0,00
Gastos nos restantes investimentos financeiros	0,00	0,00
Gastos em investimentos não financeiros	212,50	0,00
Outros Gastos	19.960,68	11.519,10
<b>Total</b>	<b>23.369,64</b>	<b>11.670,24</b>

### 17.17 Resultados Financeiros

Nos períodos de 2024 e 2023 foram reconhecidos os seguintes gastos e rendimentos relacionados com juros e similares:

Descrição	2024	2023
<b>Juros e gastos similares suportados</b>		
Juros suportados	47.873,56	42.616,30
Diferenças de câmbio desfavoráveis	0,00	0,00
Outros gastos e perdas de financiamento	1.749,45	2.811,29
<b>Total</b>	<b>49.623,01</b>	<b>45.427,59</b>
<b>Juros e rendimentos similares obtidos</b>		
Juros obtidos	0,00	0,00
Dividendos obtidos	0,00	0,00
Outros Rendimentos similares	0,00	0,00
<b>Total</b>	<b>0,00</b>	<b>0,00</b>
<b>Resultados Financeiros</b>	<b>-49.623,01</b>	<b>-45.427,59</b>

### 17.18 Acontecimentos após data de Balanço

Não são conhecidos à data quaisquer eventos subsequentes, com impacto significativo nas Demonstrações Financeiras de 31 de dezembro de 2024.


Após o encerramento do período, e até à elaboração do presente anexo, não se registaram outros factos suscetíveis de modificar a situação relevada nas contas.

As demonstrações financeiras para o período findo em 31 de dezembro de 2024 foram aprovadas pela Direção em 28/07/2025.

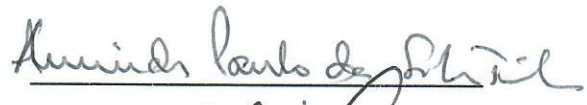
Landim, 31 de dezembro de 2024

Contabilista Certificada

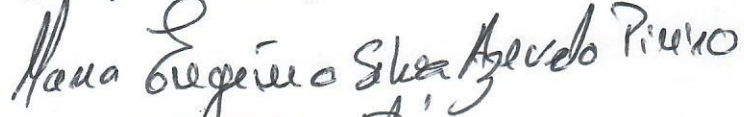
A Direção



CC 20948











**CENTRO SOCIAL DA PAROQUIA DE LANDIM**  
**BALANÇO EM 31 DE DEZEMBRO DE 2024**

Contribuinte: 502388943

Moeda: (Valores em Euros)

RÚBRICAS	NOTAS	DATAS	
		31 DEZ 2024	31 DEZ 2023
<b>ACTIVO</b>			
<b>Activo não corrente</b>			
Ativos fixos tangíveis	5	1 549 877,32	1 256 839,53
Bens do património histórico e artístico e cultural		0,00	0,00
Ativos intangíveis		0,00	0,00
Investimentos financeiros	17.1	207,33	207,33
Fundadores/beneméritos/patrocinadores/doadores/associados/membros		0,00	0,00
Outros Créditos e ativos não correntes	5	147 544,50	147 544,50
		<b>1 697 629,15</b>	<b>1 404 591,36</b>
<b>Activo corrente</b>			
Inventários	9	1 669,50	2 079,22
Créditos a receber	17.3	11 512,04	24 835,44
Estado e outros entes públicos	17.10	42 341,65	4 094,34
Fundadores/beneméritos/patrocinadores/doadores/associados/membros		0,00	0,00
Diferimentos	17.5	883,39	265,93
Outros ativos correntes	17.4	1 053 745,09	1 048 201,31
Caixa e depósitos bancários	17.7	172 419,52	489 742,64
		<b>1 282 571,19</b>	<b>1 569 218,88</b>
<b>Total do ativo</b>		<b>2 980 200,34</b>	<b>2 973 810,24</b>
<b>FUNDOS PATRIMONIAIS E PASSIVO</b>			
<b>Fundos patrimoniais</b>			
Fundos	17.8	1 373,33	1 373,33
Excedentes técnicos		0,00	0,00
Reservas		0,00	0,00
Resultados transitados	17.8	170 793,53	141 741,74
Excedentes de revalorização		0,00	0,00
Ajustamentos / Outras variações nos fundos patrimoniais	17.8	1 814 848,68	1 801 970,42
		<b>1 987 015,54</b>	<b>1 945 085,49</b>
Resultado líquido		-41 286,47	29 051,79
<b>Total dos fundos patrimoniais</b>		<b>1 945 729,07</b>	<b>1 974 137,28</b>
<b>Passivo</b>			
<b>Passivo não corrente</b>			
Provisões		0,00	0,00
Provisões específicas		0,00	0,00
Financiamentos obtidos	8	707 002,52	776 813,15
Outras dívidas a pagar	17.11	0,00	12 952,16
		<b>707 002,52</b>	<b>789 765,31</b>
<b>Passivo corrente</b>			
Fornecedores	17.9	54 746,45	66 366,65
Estado e outros entes públicos	17.10	79 380,62	11 996,85
Fundadores/beneméritos/patrocinadores/doadores/associados/membros		0,00	0,00
Financiamentos obtidos		0,00	0,00
Diferimentos		0,00	0,00
Outros passivos correntes	17.11	193 341,68	131 544,15
		<b>327 468,75</b>	<b>209 907,65</b>
<b>Total do passivo</b>		<b>1 034 471,27</b>	<b>999 672,96</b>
<b>Total dos fundos patrimoniais e do passivo</b>		<b>2 980 200,34</b>	<b>2 973 810,24</b>

*Amândio Santos da Silva* <sup>Direção</sup>

*Luís Maria dos Reis*  
*Maria Inês e Silva*  
*Agência Paróquia*  
*Vitor Lopes*

Contabilista Certificada

*Isabel Maria Foz de Azevedo*  
 CC 20948

CENTRO SOCIAL DA PAROQUIA DE LANDIM  
 DEMONSTRAÇÃO DOS RESULTADOS POR NATUREZAS  
 PERÍODO FINDO EM 31 DE DEZEMBRO DE 2024

Contribuinte: 502388943

Moeda: EUROS

RENDIMENTOS E GASTOS	NOTAS	PERÍODOS	
		2024	2023
Vendas e serviços prestados	10	495.821,52	415.122,95
Subsídios, doações e legados à exploração	17.13	669.112,00	688.660,65
Variação nos inventários da produção		0,00	0,00
Trabalhos para a própria entidade		0,00	0,00
Custos das mercadorias vendidas e das matérias consumidas	9	-105.623,55	-105.389,56
Fornecimentos e serviços externos	17.14	-178.419,30	-176.566,72
Gastos com o pessoal	15	-825.229,48	-704.592,11
Ajustamentos de inventários (perdas/reversões)		0,00	0,00
Imparidade de dívidas a receber (perdas/reversões)		0,00	0,00
Provisões (aumentos/reduções)		0,00	0,00
Provisões específicas (aumentos/reduções)		0,00	0,00
Outras imparidades (perdas/reversões)		0,00	0,00
Aumentos/reduções de justo valor		0,00	0,00
Outros rendimentos	17.15	27.904,38	30.333,74
Outros gastos	17.16	-23.369,64	-11.670,24
<b>• Resultado antes de depreciações, gastos de financiamento e impostos</b>		<b>60.195,93</b>	<b>135.898,71</b>
Gastos/reversões de depreciação e de amortização	5	-51.859,39	-61.419,33
<b>Resultado operacional (antes de gastos de financiamento e impostos)</b>		<b>8.336,54</b>	<b>74.479,38</b>
Juros e rendimentos similares obtidos		0,00	0,00
Juros e gastos similares suportados	17.17	-49.623,01	-45.427,59
<b>Resultados antes de impostos</b>		<b>-41.286,47</b>	<b>29.051,79</b>
Imposto sobre o rendimento do período		0,00	0,00
<b>Resultado líquido do período</b>		<b>-41.286,47</b>	<b>29.051,79</b>

A Direção

*Amílcar Bento de Lila*

Contabilista Certificada

*Isabel Paula Ferreira Lopes*  
 2220948

*Son Maria Reis Furtado*  
*Maria Eugénia Selva Aguiar Pinheiro*  
~~*Roberta*~~  
*Vitor Gomes*

**CENTRO SOCIAL DA PAROQUIA DE LANDIM  
DEMONSTRAÇÃO DOS FLUXOS DE CAIXA  
PERÍODO FINDO EM 31 DE DEZEMBRO DE 2024**

Moeda: (Valores em Euros)

RÚBRICAS	NOTAS	DATAS	
		2024	2023
<b>Fluxos de caixa das actividades operacionais - método directo</b>			
Recebimentos de Clientes e Utentes		507 578,42	400 135,07
Pagamentos de subsídios		0,00	0,00
Pagamentos de apoios		0,00	0,00
Pagamentos de bolsas		0,00	0,00
Pagamentos a fornecedores		297 042,06	260 055,03
Pagamentos ao pessoal		592 320,48	492 941,96
Caixa gerada pelas operações		-381 784,12	-352 861,92
Pagamento/recebimento do imposto sobre o rendimento		0,00	0,00
Outros recebimentos/pagamentos		136 249,26	799 427,51
Fluxos de caixa das actividades operacionais (1)		-245 534,86	446 565,59
<b>Fluxos de caixa das actividades de investimento</b>			
<b>Pagamentos respeitantes a:</b>			
Ativos fixos tangíveis		1 977,63	0,00
Ativos intangíveis		0,00	0,00
Investimentos financeiros		69 810,63	84 564,45
Outros ativos		0,00	0,00
<b>Recebimentos provenientes de:</b>			
Ativos fixos tangíveis		0,00	0,00
Ativos intangíveis		0,00	0,00
Investimentos financeiros		0,00	0,00
Outros ativos		0,00	0,00
Subsídios ao investimento		0,00	0,00
Juros e rendimentos similares		0,00	0,00
Dividendos		0,00	0,00
Fluxos de caixa das actividades de investimento (2)		-71 788,26	-84 564,45
<b>Fluxos de caixa das actividades de financiamento</b>			
<b>Recebimentos provenientes de:</b>			
Financiamentos obtidos		0,00	0,00
Realização de fundos		0,00	0,00
Cobertura de prejuízos		0,00	0,00
Doações		0,00	0,00
Outras operações de financiamentos		0,00	0,00
<b>Pagamentos respeitantes a:</b>			
Financiamentos obtidos		0,00	0,00
Juros e gastos similares		0,00	0,00
Dividendos		0,00	0,00
Redução de fundos		0,00	0,00
Outras operações de financiamento		0,00	0,00
Fluxos de caixa das actividades de financiamento (3)		0,00	0,00
Variação de caixa e seus equivalentes (1+2+3)		-317 323,12	362 001,14
Efeito das diferenças de câmbio		0,00	0,00
Caixa e seus equivalentes no início do período		489 742,64	127 741,50
Caixa e seus equivalentes no fim do período		172 419,52	489 742,64

A Direção

Contabilista Certificada

*Américo Paulo de Lila T. L.*  
*Luís Maria Reis Tavares*  
*Maria Gregório Almeida Aguiar do Pinheiro*  
*Victor Gomes*

*Isabel Paula Ferreira Lopes*  
 ee20948